

المنظمة الدولية للشرطة الجنائية - الإنتربول  
(الإنتربول)



الإنتربول

التقرير المالي السنوي والبيانات المالية المراجعة لعام 2023

## المحتويات

3.....	التقرير المالي لعام 2023
5.....	مقدمة
7.....	الاستقرار المالي
13.....	السيولة
18.....	الأداء المالي
27.....	بيان الرقابة الداخلية
30.....	إقرار البيانات المالية لعام 2023
31.....	رأي المدقق الخارجي
35.....	بيان الوضع المالي
36.....	بيان الأداء المالي
37.....	بيان التغيرات في صافي الأصول المالية
38.....	بيان التدفقات المالية
39.....	ملاحظات على البيانات المالية
88.....	ألف بنية المنظمة والتمويل وإدارة المخاطر
91.....	باء. مساهمات البلدان الأعضاء
105.....	جيم. الأداء المالي حسب نوع الميزانية
126.....	دال. معلومات مالية أخرى

## التقرير المالي لعام 2023

احتفل الإنتربول في عام 2023 بمائة عام من الوجود منذ تأسيسه عام 1923، وقد تكلفت هذه الذكرى المئوية التاريخية بانعقاد الجمعية العامة في فيينا، النمسا، حيث رأت المنظمة النور. وبعد المستوى المتدني لأنشطة التواصل بين عامي 2020 و2022 بفعل آثار جائحة كوفيد-19، مثل عام 2023 فرصاً مهمة لتواصل البلدان الأعضاء من خلال أنشطة تنظيمية وفعاليات أخرى. وقد سجلت المنظمة إنفاقاً إجمالياً بلغ 185,3 مليون يورو، وهو أعلى من الإنفاق المقرر البالغ 174,2 مليون يورو. وكان هذا الإنفاق الإضافي مدعوماً بدخل إضافي تلقته المنظمة عن طريق زيادة في معدلات الفائدة على الاستثمارات البالغة 2,3 مليون يورو، ومستوى استرداد أعلى بلغ 7,3 مليون يورو بفعل مستوى أعلى من المتوقع في تنفيذ المشاريع.

ويشمل أداء الميزانية العادية لعام 2023 مبلغ 7 مليون يورو كجزء من تنفيذ الزيادة البالغة 22 مليون يورو في المساهمات النظامية فوق معدلات التضخم التي أقرتها الجمعية العامة خلال دورتها الـ 89 في إسطنبول، تركيا، عام 2021. وتجرى إضافة هذه الزيادة على مراحل على مدى ثلاث سنوات، بمبلغ 5 ملايين يورو في عام 2022، تليها زيادة إضافية قدرها 7 مليون يورو في عام 2023 وزيادة أخيرة قدرها 10 ملايين يورو من المقرر تنفيذه في عام 2024.

المؤشرات المالية الرئيسية	ميزانية 2023 <sup>1</sup>	الميزانية الفعلية 2023	الميزانية الفعلية 2022	التغيير السنوي
<b>الاستقرار المالي</b>				
التقيد بالمستوى النظامي لصندوق الاحتياطي <sup>2</sup>	%100	%108	%201	-46%
<b>السيولة المالية</b>				
النقدية غير المقيدة الاستخدام (أشهر)	لا ينطبق	5,8	9,0	-36%
تحصيل المساهمات النظامية <sup>3</sup>	%100	%97,3	%97,2	0%
عدد البلدان التي عليها متأخرات	0	16	11	+5
<b>الأداء المالي</b>				
تنفيذ الميزانية العادية	%100	%109	%99	+10%
الإيرادات (بملايين اليورو)	172	176	160	+10%
إيرادات التشغيل (بملايين اليورو)	(2,0)	(9,4)	2,6	-462%

### الجدول 1: المؤشرات المالية الرئيسية لعام 2023

<sup>1</sup> ترد الميزانية المعتمدة للمنظمة بمزيد من التفصيل في الملاحظة 25 على البيانات المالية  
<sup>2</sup> ينطبق التقيد بالمستوى على صندوق الاحتياطي العام والصندوق الدائم للإغاثة في الأزمات.  
<sup>3</sup> متوسط معدل تحصيل المساهمات النظامية للميزانية العامة وميزانية المكاتب الإقليمية مجتمعين.

*الاستقرار:* حافظت المنظمة على امتثالها النظامي، حيث سجّل صندوق الاحتياطي العام نسبة 8 في المائة أعلى من المستوى النظامي الأدنى المطلوب. وارتفع إجمالي الأصول بمقدار 3 مليون يورو (+2%) ليصل إلى 193 مليون يورو في العام، من 189,9 مليون يورو عام 2022، بينما ارتفع إجمالي الخصوم بمقدار 12,3 مليون يورو ليصل إلى 145,3 مليون يورو، بعد أن كان 132,9 مليون يورو. يتجلى الاستقرار المالي من خلال النسبة الحالية الإيجابية البالغة 0,80 في عام 2023، رغم أنه تراجع مقارنة بالعام الماضي (إلى 1,01 في عام 2022). وتراجع معدل إجمالي الأصول إلى الخصوم إلى 1,33 في عام 2023 من 1,43 في عام 2022، مما يعكس المستوى الإجمالي المرتفع للعمليات في العام.

*السيولة:* كانت الإجراءات المالية الرئيسية تقضي بالمتابعة الدقيقة للمبالغ المستحقة القبض والتركيز على إدارة الميزانية وتحقيق الأهداف التشغيلية الرئيسية. وظل معدل التحصيل السنوي للمساهمات النظامية لعام 2023 مرتفعاً عند نسبة 97,2 في المائة، وهي نسبة مشابهة لعام 2022 (97,2 في المائة). ويواصل بعض البلدان الأعضاء تقديم تبرعات للحفاظ على المستوى العام لمساهماتها من السنوات السابقة. وكان 16 بلداً من البلدان الأعضاء الـ 195 لديه متأخرات قديمة العهد في المدفوعات على النحو المعرف في النظام المالي للمنظمة في نهاية عام 2023، وهو تدهور مقارنة بـ 11 بلداً فقط عام 2022. كما تحقق بعض النجاح أيضاً في تشجيع البلدان الأعضاء التي لديها متأخرات قديمة العهد على إعادة جدول ديونها. ورغم المستوى العالي للأنشطة التشغيلية عام 2023، بقي التدفق النقدي الناجم عن الأنشطة التشغيلية بمقدار 6,7 مليون يورو في العام. وقد ارتفع مجموع النقدية ومكافئات النقدية تالياً إلى 65 مليون يورو في نهاية عام 2023 (عام 2022: 60,9 مليون يورو). وبشكل عام، وبما يشمل الاستثمارات، ارتفعت السيولة التي يمكن الوصول إليها إلى 160 مليون يورو من 158,3 مليون يورو عام 2022. وسجلت النقدية غير المقبّدة الاستخدام ومكافئات النقدية والاستثمارات (أي المتاحة للاستخدام الحر من جانب المنظمة) انخفاضاً إلى 5,8 أشهر من نفقات التشغيل في نهاية عام 2023 من 9,0 أشهر في نهاية عام 2022. ويتيح هذا المؤشر المالي الرئيسي مرونة تشغيلية قصيرة الأجل دون اللجوء إلى التمويل الخارجي ويبرز الإدارة النقدية الناجحة المتبعة.

*الأداء المالي:* كان تنفيذ الميزانية عام 2023 بنسبة 100 في المائة، قبل الأخذ في الاعتبار آثار العوامل غير المدرجة في الميزانية، مثل اعتمادات البلدان التي لديها متأخرات في الدفع وتسوية النزاعات الداخلية. وهذا يُعزى بشكل رئيسي إلى قدرات المنظمة المحسنة في الوفاء بالتزاماتها لجهة الأنشطة، بما في ذلك الأنشطة الجديدة التي سمحت الزيادة الأخيرة في المساهمات النظامية بتنفيذها. غير أن التدهور في الاقتصاد العالمي أفضى إلى تبعات في مجالي الطاقة والتضخم تحطت التوقعات، وأثّرت بالتالي على كلفة إدارة مباني الإنتربول بشكل عام. وأدى ذلك إلى تنفيذ للميزانية العادية بنسبة تفوق 100 في المائة من التنفيذ المدرج في الميزانية، مسجلاً نسبة 109 في المائة، وهي نسبة أعلى بشكل ملحوظ من أداء عام 2022 البالغ 99,4 في المائة. ومن ناحية أخرى، ساعدت هذه الزيادة في التنفيذ على زيادة إجمالي الإيرادات بنسبة 10,2 في المائة أو 16,3 مليون يورو في السنة المالية مقارنة بعام 2022. وسجلت المنظمة أعلى مستوى على الإطلاق للإيرادات إذ بلغت 175,9 مليون يورو، وهو أعلى إلى حد كبير من الإيرادات القياسية السابقة البالغة 159,6 مليون يورو المسجلة في عام 2022 وأيضاً أعلى بكثير من ميزانية عام 2023 التي بلغت 172,2 مليون يورو. وإضافة إلى التدهور في الاقتصاد العالمي، شملت التكاليف الأخرى غير المدرجة في الميزانية اعتمادات البلدان التي لديها متأخرات في الدفع وتسوية النزاعات الداخلية بمبلغ 3,6 مليون يورو.

<sup>4</sup> أي النقدية ومكافئات النقدية والاستثمارات المتاحة للمنظمة لاستخدامها دون قيود داخلية.

إضافة إلى ذلك، كان لدى المنظمة اعتمادات بمقدار 4,5 مليون يورو للمدفوعات المسددة للرسميين الحاليين والسابقين فيما يخص ملف اتحاد تحصيل اشتراكات الضمان الاجتماعي والمخصصات العائلية. فالموظفون المتعاقدون في المنظمة والموجودون في ليون منتسبون لخطة الضمان الاجتماعي الفرنسي. وفي هذا الخصوص، يُطلب منهم دفع مساهماتهم للاتحاد الفرنسي لتحصيل اشتراكات الضمان الاجتماعي والمخصصات العائلية (URSSAF). وفي بداية عام 2019، أعلنت المنظمة بأن إحدى المساهمات التي يدفعها الموظفون في المنظمة للاتحاد عام 1999، أي اشتراكات التأمين الطبي المزيدة، لم يعد من الضروري تحصيلها من رواتب الموظفين إثر قرار صادر عن المجلس الدستوري الفرنسي بتاريخ 13 كانون الأول/ديسمبر 2012. واتخذت المنظمة إجراءات فورية أفضت إلى إعادة تسديد اشتراكات التأمين الطبي المزيدة المقتطعة من رواتب الموظفين الحاليين والسابقين بين عامي 2013 و2019. ورغم إجراءات المنظمة، رفع عدد من الموظفين الحاليين والسابقين دعوى قضائية ضد المنظمة التماسا لاستعادة اشتراكات التأمين الطبي المزيدة المقتطعة بين عامي 2009 و2012، ودفع الفوائد المترتبة للفترة 2009-2019. وفي 7 تموز/يوليو 2023، أصدرت المحكمة الإدارية لمنظمة العمل الدولية حكما لصالح المشتكين الذين أقاموا الدعوى، وأمرت الإنتربول بدفع نصف مبالغ اشتراكات التأمين الطبي المزيدة المقتطعة من رواتبهم للفترة الممتدة من عام 2009 إلى عام 2012، وفائدة بنسبة 5 في المائة في السنة على المبالغ المحصلة في الفترة الممتدة من عام 2013 إلى عام 2019 والتكاليف القانونية. وقرر الأمين العام تطبيق هذه الأحكام بالتناظر على جميع الموظفين الحاليين والسابقين المتضررين، ما أدى إلى اعتمادات بمقدار 4,5 مليون يورو. والمناقشات جارية مع السلطات الفرنسية حول سداد محتمل من جانب فرنسا. ويبقى الإنتربول وفرنسا ملتزمين بحلّ هذه المسألة.

وأفضت الأسباب أعلاه إلى استخدام الاحتياطات العامة البالغة 9,4 مليون يورو عام 2023. وهذا يمثل استخداما إضافيا للاحتياطي بمقدار 7,4 مليون يورو مقارنة باستخدام الاحتياطي المدرج على الميزانية والبالغ مليوني يورو عام 2023، وتراجعا بمقدار 12 مليون يورو مقارنة بإيرادات عام 2022.

## مقدمة

أنشئت المنظمة الدولية للشرطة الجنائية (الإنتربول، المنظمة) لتيسير التعاون الدولي في مجال إنفاذ القانون. وهي أكبر منظمة دولية للشرطة في العالم من حيث عدد الدول الاعضاء إذ تضم 196 عضوا. وتوفر المنظمة الأدوات والخدمات، وتضع المعايير، لتيسير التبادل الدولي الآمن للمعلومات بين أجهزة إنفاذ القانون؛ وتقدم التحليل وتنسق عمليات إنفاذ القانون على الصعيد الدولي وتساعد بلدانها الأعضاء في مواصلة تطوير قدراتها في مجال إنفاذ القانون على الصعيد الدولي

## الإطار الاستراتيجي

وضعت المنظمة إطارها الاستراتيجي للفترة 2022-2025.<sup>5</sup> ويتكون الإطار من أربعة أهداف استراتيجية و17 هدفا فرعيا استراتيجيا. والغرض منها تنسيق العمل على تحقيق الأهداف الشرطة العالمية الطويلة الأجل،<sup>6</sup> والتي تتماشى مع خطة الأمم المتحدة للتنمية المستدامة لعام 2030. تُترجم الأهداف الفرعية الاستراتيجية إلى إجراءات عملية وتنفذ من خلال أربعة مجالات رئيسية للجريمة هي: مكافحة الإرهاب، والجريمة السيبرية، والجريمة المنظمة والناشئة، والجريمة المالية ومكافحة الفساد، وهي تركز على تعزيز مستمر للمشاركة الإقليمية للمنظمة، والشراكات الاستراتيجية والتخطيط، والرقابة القانونية، والحوكمة ووظائف دعم المؤسسة.

## الرؤية - الوصل بين أجهزة الشرطة لجعل العالم أكثر أمانا

تتمثل رؤية المنظمة في أن يكون كل من يعمل في مجال إنفاذ القانون قادرا، بشكل مأمون، على الوصول إلى معلومات شرطة حيوية وتبادلها ونقلها في أي وقت وأي مكان تستدعيه الحاجة، من أجل المساهمة في ضمان أمن مواطني العالم.

## المهمة - منع الجريمة ومكافحتها من خلال تعزيز التعاون والابتكار في المجالين الشرطي والأمني

يحدد القانون الأساسي للمنظمة اختصاصها: "تأمين التعاون المتبادل على أوسع نطاق بين كافة سلطات الشرطة الجنائية لقمع جرائم القانون العام". وتساعد المنظمة في التأكد من أن أجهزة إنفاذ القانون قادرة على التواصل فيما بينها بشكل مأمون. وتتيح إمكانية الاطلاع على البيانات والمعلومات الشرطة. وتقدم الدعم الميداني في مجالات الجريمة ذات الأولوية عبر برامجها الشرطة العالمية الأربعة. وتشجع على التحسين المستمر لقدرات أجهزة إنفاذ القانون من أجل عمل شرطي أكثر فعالية على الصعيد الدولي.

## تنفيذ العمليات

تنفذ المنظمة برامجها الشرطة العالمية من خلال وضع أهداف فرعية وأنشطة محددة تخص لها ميزانية ويُرصد التقدم المحرز في تحقيقها. وتنسق المنظمة الأنشطة مع بلدانها الأعضاء من خلال مكتب مركزي وطني في بلد عضو تتولى السلطات الوطنية إدارته. ووسّعت المنظمة شبكتها المأمونة لتبادل المعلومات بحيث يتسنى تبادل البيانات عند النقاط الحدودية. ولديها ستة مكاتب إقليمية تساعد في تنسيق وتنفيذ أنشطتها عبر مناطق محددة ومكاتب ارتباط في المنظمات الدولية الرئيسية.

<https://www.interpol.int/Who-we-are/Strategy/Strategic-Framework-2022-2025> <sup>5</sup>

<https://www.interpol.int/Who-we-are/Strategy/Global-Policing-Goals> <sup>6</sup>

## بيئة العمل في عام 2023

حافظت المنظمة على الزخم الذي اكتسبته عام 2022 حيث دعمت البيئة الأمنية العالمية المحسنة تنفيذًا أكبر للأنشطة في عام 2023، تناولت السفر عبر الحدود الدولي الذي استمر في التأثير بشكل كبير على نشاط قاعدة البيانات، وتنسيق العمليات الدولية الحضرية، وأنشطة بناء القدرات. وظل التعجيل في تنفيذ الأنشطة من خلال زيادة هذه الأحداث المادية يُستكمل جزئياً بأنشطة تنفذ افتراضياً، مع زيادة في الأنشطة والتدريب المقدمين عبر الإنترنت، فضلاً عن المبادرات المتخذة باستخدام الإنترنت مثل مكافحة الاستغلال الجنسي للأطفال. وتواصل المنظمة تطوير الأدوات والخدمات التي تتيح للبلدان الأعضاء تبادل بيانات إنفاذ القانون وتحليلها، كما أنها توفر المنتدى لتبادل فعال في مجال إنفاذ القانون على الصعيد الدولي. غير أن ظروف العمل في عام 2023 تأثرت بالأوضاع الاقتصادية العالمية، في ظل ارتفاع تكاليف الطاقة بشكل أكبر من المتوقع وتقلب أسعار الصرف.

### الأهداف المالية

تتمثل الأهداف المالية للإنتربول في ضمان امتلاكه الموارد اللازمة لتنفيذ برنامجه أنشطته السنوي في إطار نظامه المالي. وتحتاج المنظمة إلى أن تمتلك أموالاً كافية في أي وقت لتكون قادرة على الاستجابة لحالات الطوارئ الميدانية في أي مكان في العالم، وعلى أن تكون لديها احتياطات تضمن الاستقرار المالي والسيولة، وعلى أن تكون لديها ميزانية متوازنة على الأجل الطويل، وعلى حماية أصول المنظمة. وتتابع المنظمة هذه الأهداف المالية الفرعية من حيث الاستقرار والنقدية والأداء المالي.

### الاستقرار المالي

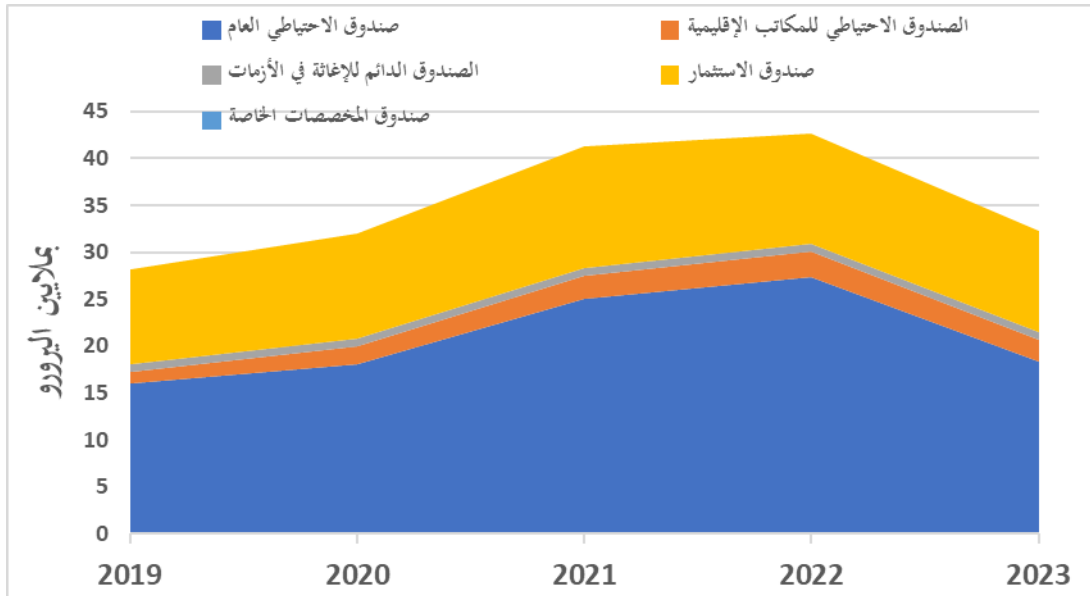
أعاد التحسن في بيئة العمل الثقة في الأعمال التجارية، بيد أن الأوضاع الاقتصادية العالمية المستمرة بسبب أحداث عالمية أخرى ظلت ترخي بظلالها على المنظمة وبلدانها الأعضاء على مدار العام. وظل التركيز الأساسي للإدارة المالية منصبا على الاستقرار المالي للمنظمة وضمان امتلاكها للسيولة من أجل ضمان سلامة الوضع المالي للمنظمة وتدفق أموالها النقدية. وأُجريت متابعة دقيقة للحسابات المستحقة القبض، ولا سيما مساهمات البلدان الأعضاء. وكان معدل تحصيل المساهمات النظامية جيدا في عام 2023 إذ بلغ 97,3 في المائة.

المؤشرات المالية الرئيسية	2019	2020	2021	2022	2023
التقيد بالمستوى النظامي لصندوق الاحتياطي	138%	151%	234%	201%	108%

الجدول 2: الاستقرار المالي - الاتجاه المسجل على مدى 5 سنوات للمؤشرات المالية الرئيسية

## الاحتياطات المالية: التقيد بالمستوى النظامي لصندوق الاحتياطي

أدرجت المنظمة في الميزانية استخدام 2,0 مليون يورو من صندوق احتياطيها العام في عام 2023 لتنفيذ المشاريع الاستراتيجية التي كانت التزم بتفيذها. غير أن المنظمة استخدمت 9,4 مليون يورو من الاحتياطات بسبب تكاليف غير مدرجة في الميزانية. بالتالي، تراجعت الاحتياطات المتراكمة إلى 32,3 مليون يورو عام 2023 بعدما بلغت 42,6 ملايين يورو في عام 2022، ما يمثل 41 في المائة عام 2023 من طلبات المساهمات النظامية السنوية المقررة للأعضاء (2022: 62 في المائة).

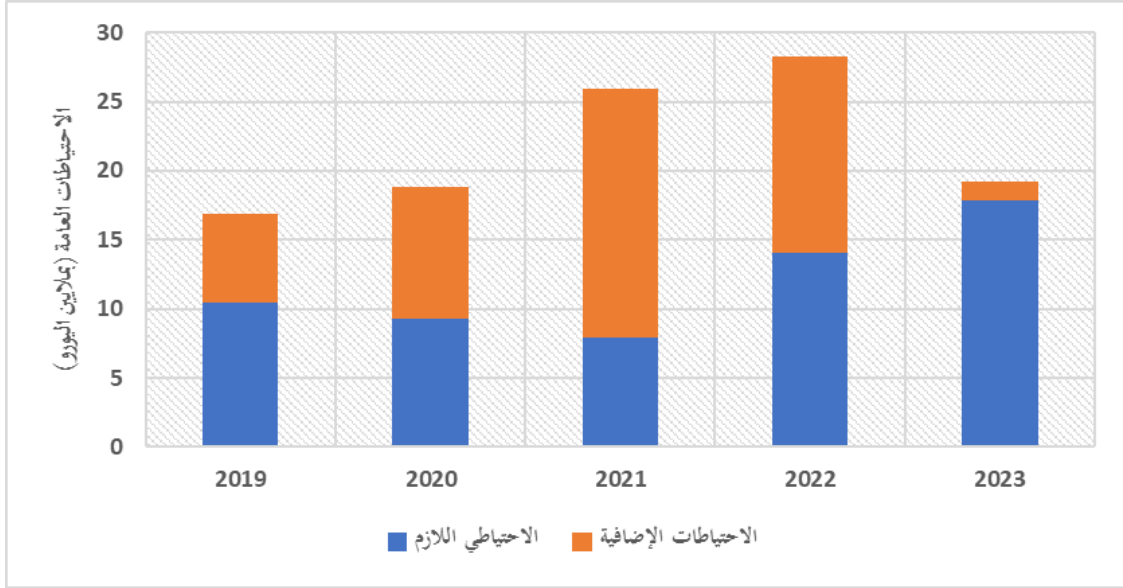


الشكل 1: الاتجاه المسجل على مدى 5 سنوات لتطور مستوى الأموال الاحتياطية المتراكمة

وضعت المنظمة معيارًا للاستقرار المالي بما يتيح استمرارية الأنشطة على الأجل القصير للغاية (شهران من مصروفات التشغيل) عبر تحديد عتبة لصندوق احتياطيها العام ولصندوقها الدائم للإغاثة في الأزمات. ويبلغ مستوى هذه الأموال مجتمعة حاليًا 19,2 مليون يورو (2022: 28,3 مليون يورو) بهامش قدره 1.4 مليون يورو (2022: 14,3 مليون يورو) فوق حدود الامتثال<sup>7</sup> أو 5,8 أشهر من نفقات التشغيل. ويشكل مقياس الاستقرار هذا مقياسًا تاريخيًا، مع انخفاض الاحتياطي اللازم بانخفاض النفقات الفعلية كما هو مبين في الشكل 2 أدناه. بيد أن هذا المقياس هو أقل قابلية للتطبيق كتدبير تطوعي، لا سيما في الأوقات التي تشهد فيها الميزانية العادية نموًا. فالزيادة في الإنفاق في عام 2023 المرتبطة بتنفيذ الأنشطة الممولة من خلال زيادة المساهمات النظامية والتعافي القوي في فترة ما بعد كوفيد-19 رفعت الحد الأدنى للاحتياطي اللازم، كما يتبين باللون الأزرق. وتبين المساحة الحمراء الاحتياطات الإضافية التي تتجاوز الاحتياطي اللازم. وتتيح هذه الاحتياطات الإضافية مزيدًا من المرونة في الميزانية في السنوات المقبلة في حال عدم اليقين الاقتصادي القصير الأجل، لا سيما بالنظر إلى أن المساهمات النظامية لا تكون مستحقة فعليًا حتى نهاية نيسان/أبريل من كل عام. كما أنه يتضمن مبلغًا احتياطيًا لتغطية الأحداث غير المتوقعة بالنظر إلى التقلبات في الأحداث العالمية.

<sup>7</sup> لا يوجد مستوى نظامي محدد لصندوق الاستثمار أو للصندوق الاحتياطي للمكاتب الإقليمية

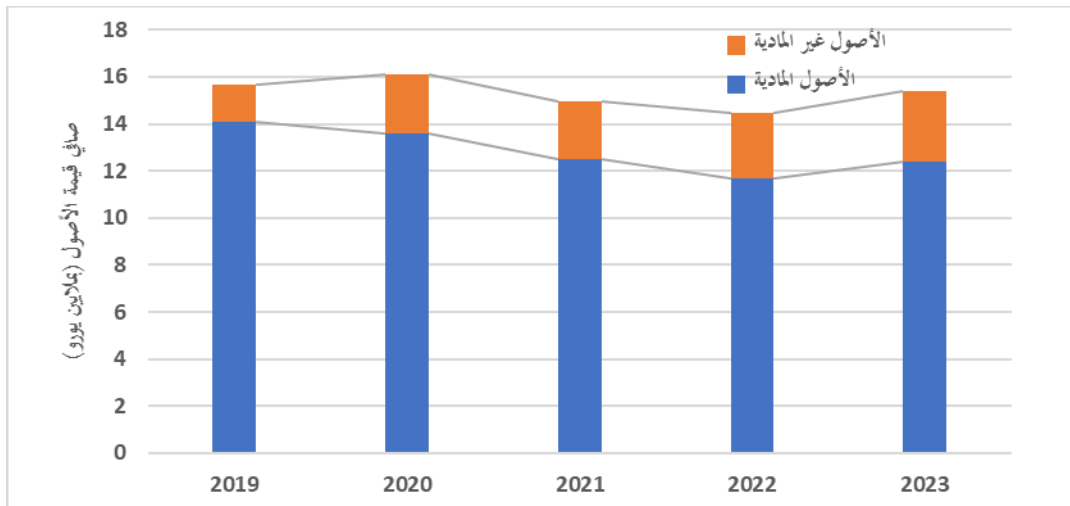




الشكل 2: الاتجاه المسجل على مدى 5 سنوات للأموال الاحتياطية المتراكمة وللتقيد بالنظام المالي

### الأصول

ارتفع إجمالي الأصول بنسبة 2 في المائة إلى 193,0 مليون يورو من 189,9 مليون يورو في عام 2022. ويعزى ذلك بشكل رئيسي إلى الارتفاع في النقدية ومكافئات النقدية التي تمثل 34 في المائة من إجمالي الأصول. والأصول النقدية مدفوعة بشكل أساسي بمستوى النقدية المحتفظ به نيابة عن أطراف ثالثة - أموال المشاريع والموظفين. ويقابل ذلك مستوى الخصوم لهذه البنود. فقد انخفض صافي قيم الأصول الطويلة الأجل (عناصر الاستثمار) في السنوات الأخيرة، وهو ما ينسجم مع الاتجاه الأوسع نطاقاً نحو الإيجار عوض التملك. ومع ذلك، سُجلت زيادة بنسبة 6 في المائة في صافي الأصول الثابتة في عام 2023 مقارنة بعام 2022. والاتجاه في الاستثمار في الأصول غير المادية مستمر في النمو، وقد شهد ارتفاعاً في نسبة هذه الأصول مقارنة بالأصول المادية كما هو مبين في الشكل 3 أدناه.



الشكل 3: الاتجاه المسجل على مدى 5 سنوات في صافي قيمة الأصول المادية وغير المادية

## الخصوم

وارتفعت الخصوم في عام 2023 بمقدار 12,3 مليون يورو أو بنسبة 9 في المائة مقارنة بعام 2022. وللمنظمة ثلاثة مصادر رئيسية لخصومها هي: الحسابات المستحقة الدفع والرسوم المتكبدة؛ الإيرادات المؤجلة ومستحقات الموظفين المستقبلية. وترتبط بمستحقات الموظفين المستقبلية والإيرادات المؤجلة عموماً أصولٌ مقيّدة بالاستخدام داخليا في شكل مبالغ نقدية أو مكافئات نقدية، و/أو استثمارات مطابقة تماما للخصوم.

## مستحقات الموظفين المستقبلية

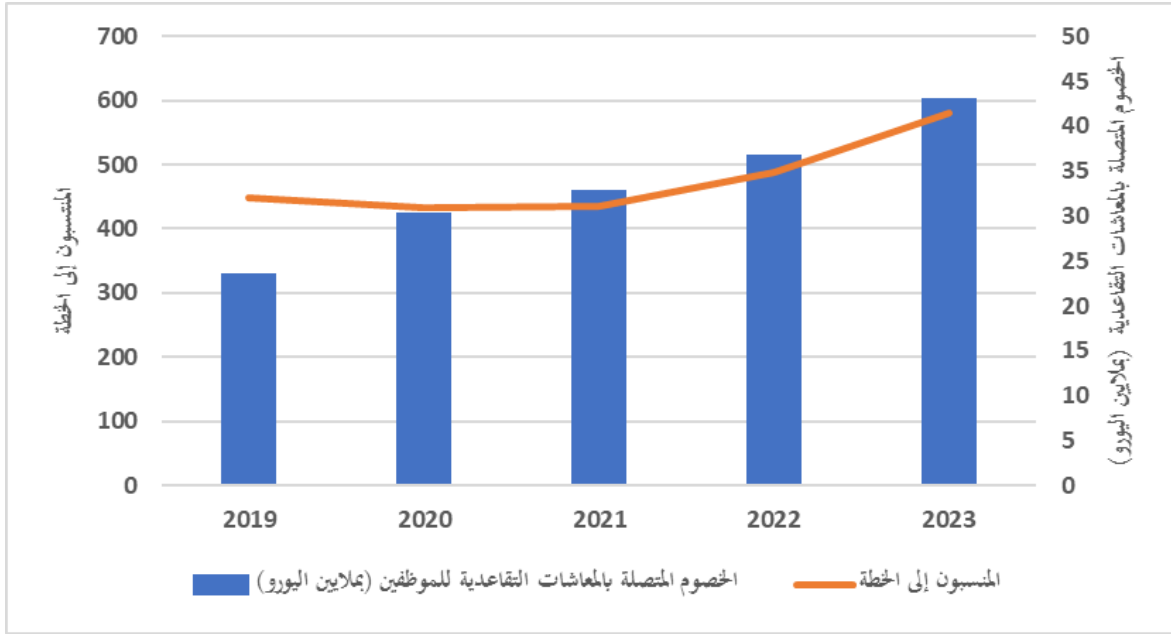
تقدم المنظمة خطة تقاعدية محددة المساهمات إلى موظفيها العاملين بموجب عقود<sup>8</sup>. وكما هو مبين في الشكل 4 أدناه، ازداد إجمالي الخصوم المتصلة بالخطة التقاعدية إلى 43,1 مليون يورو في عام 2023 لـ 580 موظفاً (36,8 مليون يورو في عام 2022 لـ 487 موظفاً). وهذه الخطة ممولة بالكامل بما يقابل ذلك من نقدية وأصول استثمار مقيّدة الاستخدام.

وصادقت الجمعية العامة للإنتربول في دورتها الحادية والتسعين في عام 2023 على التعديلات على نظام الموظفين والنظام المالي<sup>9</sup> المتعلقين بخطة الإنتربول للتقاعد. وقد سمحت هذه التعديلات على النصوص القانونية للمنظمة بالاستعانة بجهة خارجية لتولي الإدارة الإدارية والمالية لاستثمارات خطة التقاعد للإنتربول، إثر دعوة للمناقصات من أجل اختيار مدير للصندوق، مجموعة AXA للمعاشات التقاعدية والمدّخرات (AXA). وقد أُنجزت الاستعانة بجهة خارجية ونُقل الرصيد المتراكم البالغ 43,1 مليون يورو حتى 31 كانون الأول/ديسمبر 2033 إلى مدير الصندوق في 29 شباط/فبراير 2024. ولا تغيير في المساهمات المسدّدة للمنظمة والموظفين لخطة التقاعد الخاضعة لإدارة خارجية مقارنة بالخطة التي كانت خاضعة في السابق لإدارة داخلية. إنما سيحصل تغيير كبير في الموقع المالي الذي سيؤثر على النقدية ومكافئات النقدية، والاستثمارات وأرصدة المنافع المستقبلية للموظفين في البيانات المالية لعام 2024.

<sup>8</sup> يجوز للموظفين العاملين بموجب عقود أن ينتسبوا إلى خطط وطنية للمعاشات التقاعدية يمكن للمنظمة أن تساهم فيها أيضاً. وتعتبر المنظمة أنها لا تتحمل أي مسؤولية أخرى تجاه المشترك الذي قد يختار في المستقبل الانتساب إلى خطط وطنية للمعاشات التقاعدية. يجوز للموظفين العاملين بموجب عقود أن ينتسبوا إلى خطط وطنية للمعاشات التقاعدية يمكن للمنظمة أن تساهم فيها أيضاً، وتعتبر المنظمة أنها لا تتحمل أي مسؤولية أخرى تجاه المشترك الذي قد يختار في المستقبل الانتساب إلى خطط وطنية للمعاشات التقاعدية.

<sup>9</sup> قرار الجمعية العامة GA-2023-91-RES-15

## المنظمة الدولية للشرطة الجنائية (الإنتربول)

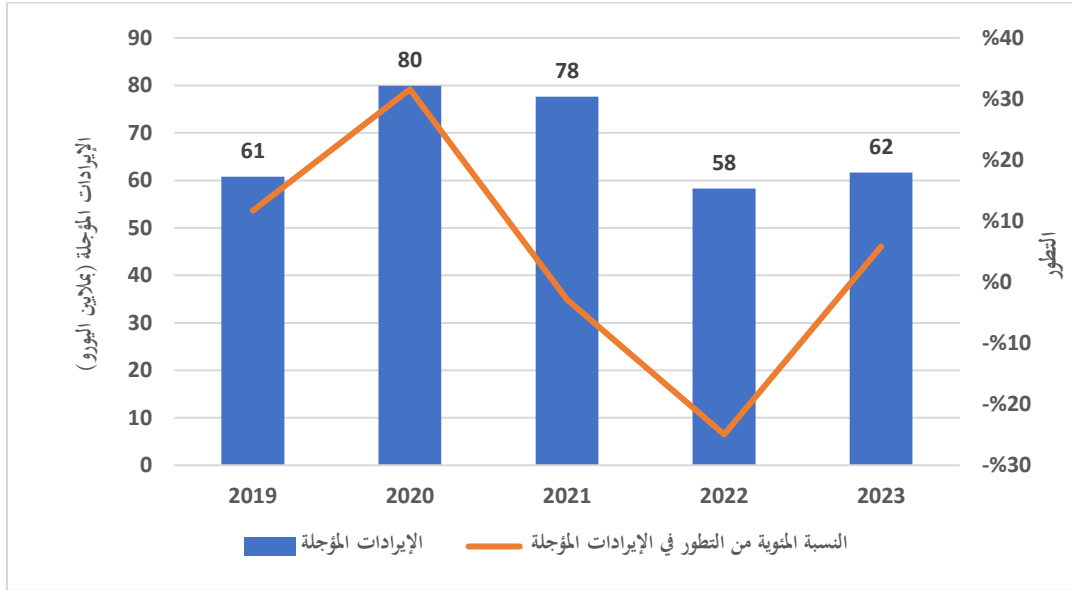


الشكل 4: الاتجاه المسجل على مدى 5 سنوات في الخصوم والموظفين المنتسبين (الخط) إلى خطة التقاعد المحددة المساهمات

### الإيرادات المؤجلة

تنفذ المنظمة مشاريع محددة ممولة من جهات راعية خارجية، تهدف عادة إلى تيسير بناء القدرات في مجال إنفاذ القانون. وهي عادةً تتلقى التمويل قبل التنفيذ، ولا تُدرج هذه الإيرادات إلى أن تنفذ أنشطة تلك المشاريع. وارتفعت الإيرادات المؤجلة بنسبة 6 في المائة عام 2023 ليلعب 61,7 مليون يورو بعد أن كانت 58,3 مليون يورو عام 2022، كما هو مبين في الشكل 5 أدناه. وكان ذلك يتفق مع الزيادة في تنفيذ مشاريع الصناديق الائتمانية والحسابات الخاصة في عام 2023 بنسبة 113 في المائة من الميزانية، وتمويل المشروع الجديد الذي تم تلقيه خلال العام. ويمثل رصيد الإيرادات المؤجلة في نهاية عام 2023 نحو سنة من تنفيذ مشاريع الصناديق الائتمانية والحسابات الخاصة.

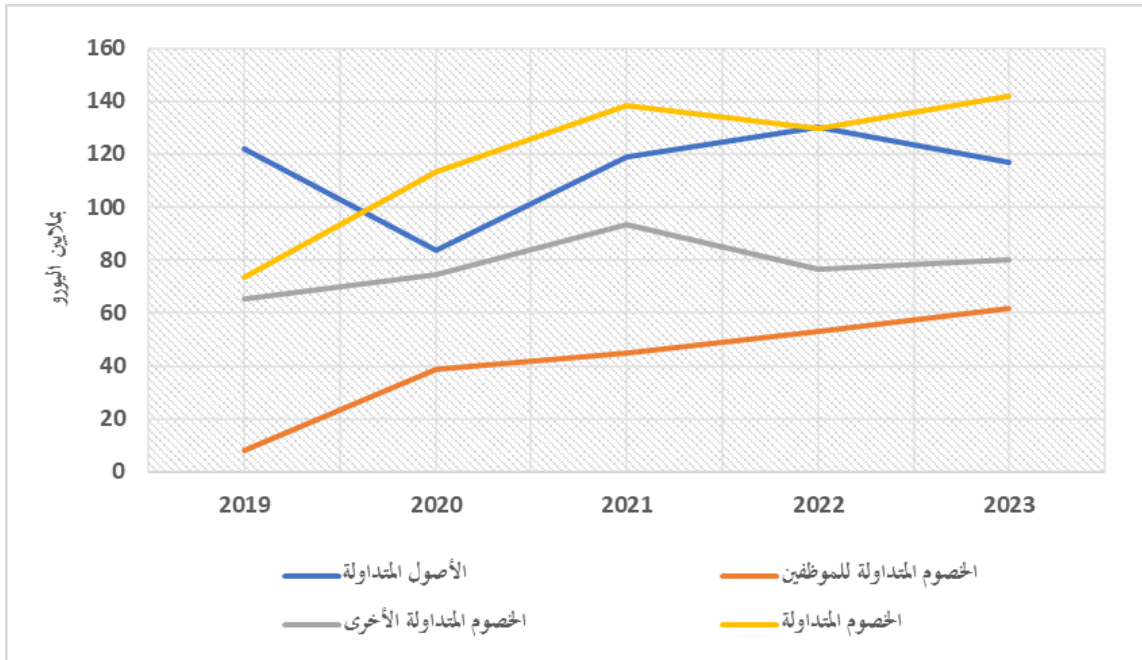
## المنظمة الدولية للشرطة الجنائية (الإنترپول)



الشكل 5: الاتجاه المسجل على مدى 5 سنوات للإيرادات المؤجلة (إيرادات المشاريع المستقبلية)

### نسبة الأصول إلى الخصوم

الخصوم مغطاة بشكل كامل بالأصول، وتبلغ نسبة الأصول إلى الخصوم 1,33 في عام 2023 - والمنظمة قادرة على تغطية التزاماتها الطويلة الأجل بأصولها الإجمالية. غير أن الأصول المتداولة كانت أدنى من الخصوم المتداولة، كما هو مبين في الشكل 6 أدناه، وهي تتأثر بشكل رئيسي بتصنيف الإيرادات المؤجلة وخطة المعاشات التقاعدية للموظفين باعتبارها خصوما متداولة.



الشكل 6: الاتجاه المسجل على مدى 5 سنوات للأصول المتداولة والخصوم المتداولة

## السيولة

ارتفعت النقدية ومكافآت النقدية والاستثمارات بمبلغ 1,8 ملايين يورو (1 في المائة) إلى 160,0 مليون يورو (عام 2022: 158,3 مليون يورو). ويخضع جزء من النقدية ومكافآت النقدية والاستثمارات لقيود داخلية، لأنه محتفظ بها نيابة عن أطراف ثالثة بينها الجهات الراعية والموظفون. وكانت الزيادة الإجمالية مدفوعة بالمنتجات ذات القيود الداخلية التي ارتفعت إلى 112,8 مليون يورو في عام 2023 (+ 10 في المائة)، (عام 2022: 102,4 مليون يورو)، في حين انخفضت الأرصدة غير المقيدة داخليا (أي التي يمكن استخدامها بحرية) فعليا إلى 47,3 مليون يورو (-15 في المائة) من 55,9 مليون يورو عام 2022.

وكان التدفق النقدي التشغيلي هو المحرك الرئيسي للارتفاع في مكافآت النقدية والاستثمارات حيث اتخذت المنظمة تدابير لتنفيذ عملياتها مع توخي الحرص إزاء وضع نقديتها واستثماراتها، لا سيما في متابعة سداد الاشتراكات. ويشكل التسديد في حينه مقياسا رئيسيا لضمان السيولة القصيرة الأجل (كما هو مبين في الجدول 3 أدناه) - وفي إدارة الالتزامات بالإنفاق.

المؤشرات المالية الرئيسية	2019	2020	2021	2022	2023
النقدية غير المقيدة الاستخدام (أشهر)	5	6	9	9	6
تحصيل المساهمات النظامية في العام	%98,45	%97,60	%97,78	%97,20	%97,25
عدد البلدان التي عليها متأخرات	13	15	17	11	16

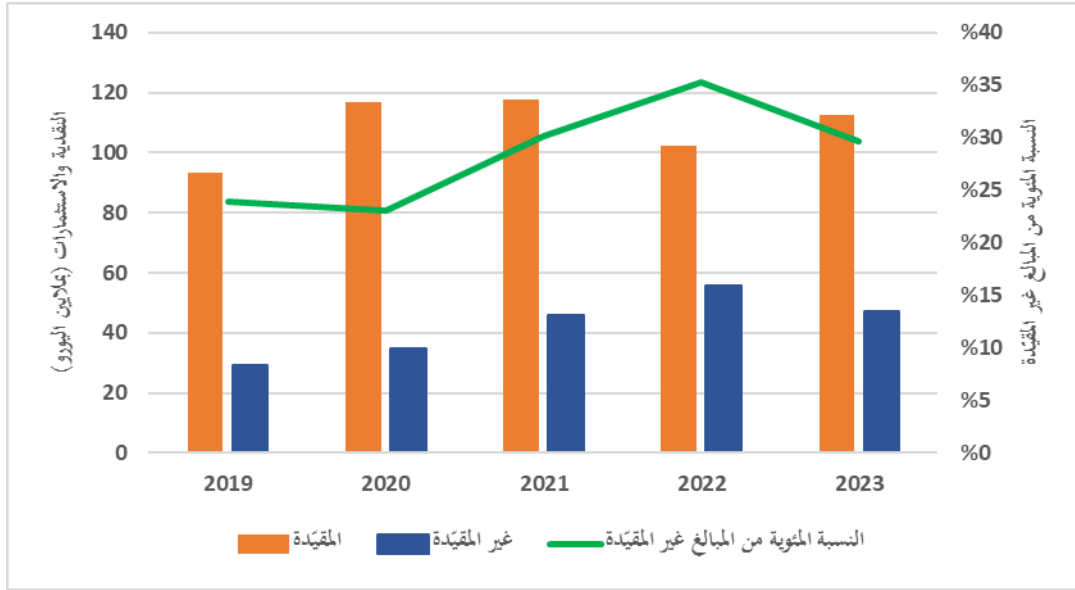
الجدول 3: السيولة: الاتجاه المسجل على مدى 5 سنوات للمؤشرات المالية الرئيسية بشأن تحصيل المساهمات النظامية والنقدية

### التدفقات النقدية التشغيلية والنقدية غير المقيدة

سجلت المنظمة زيادة في التدفق النقدي التشغيلي في عام 2023، حيث ارتفع بمقدار 6,7 مليون يورو في العام (عام 2022 : انخفضت بمقدار 2,3 مليون يورو). ويحتفظ بـ 71 في المائة من النقدية والاستثمارات نيابة عن أطراف ثالثة - الموظفون والجهات الراعية - بارتفاع طفيف عن عام 2022، حيث كانت تدار نسبة 65 في المائة من النقدية والاستثمارات نيابة عن أطراف ثالثة.

والمؤشر المالي الرئيسي لاستدامة تشغيل المنظمة هو النقدية ومكافآت النقدية وأرصدة الاستثمار غير المقيدة. وقد انخفضت النقدية ومكافآت النقدية وأرصدة الاستثمار غير المقيدة بنسبة 15 في المائة إلى 5,8 أشهر من مصروفات تشغيل الميزانية العادية لعام 2023 (عام 2022: 9,0 أشهر) كما هو مبين في الشكل 7 أدناه.

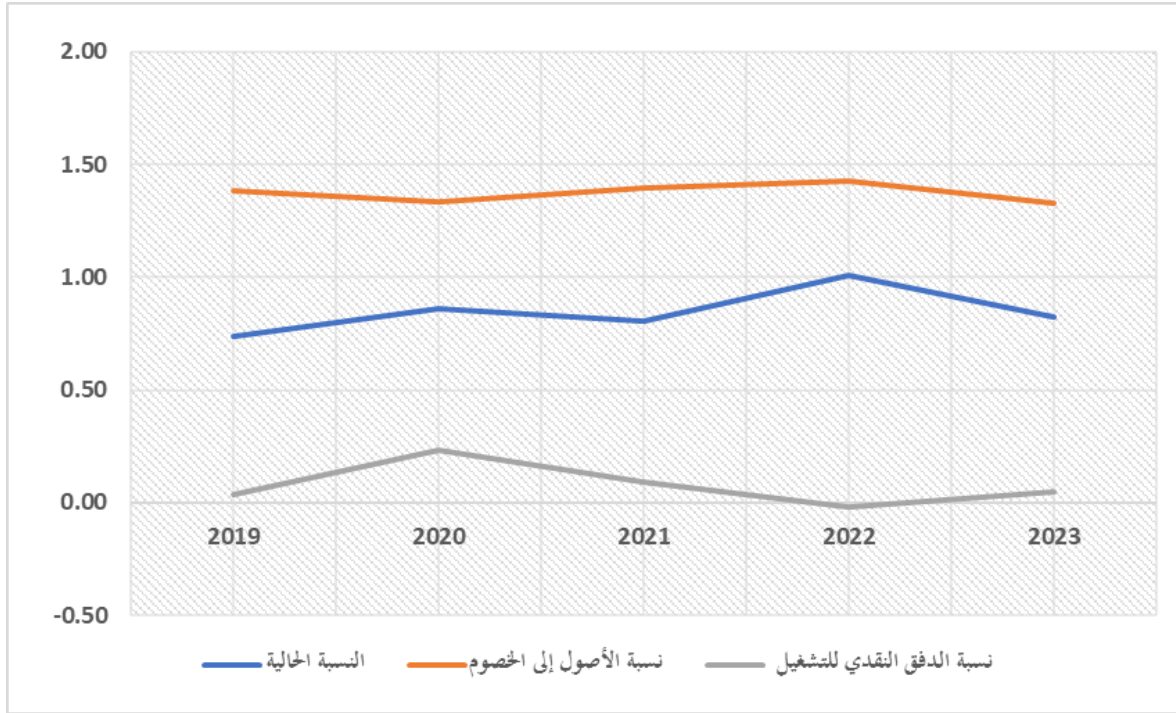
## المنظمة الدولية للشرطة الجنائية (الإنترپول)



الشكل 7: الاتجاه المسجل على مدى 5 سنوات للنقدية ومكافئات النقدية والاستثمارات المقيدة وغير المقيدة (بملايين اليورو، بالنسبة المئوية من المجموع غير المقيد). تُدار المبالغ المقيدة نيابة عن أطراف ثالثة، بما فيها الموظفون.

### نسب السيولة

وتتبع الإدارة السليمة في الحفاظ على نسبة إيجابية من الأصول إلى الخصوم (1,33 عام 2023 مقارنة بـ 1,43 عام 2022). وأفضت للاستثمارات النقدية الطويلة الأجل نيابة عن أطراف ثالثة إلى تراجع في نسبة التداول إلى 0,82 في نهاية عام 2023 بعد أن بلغت 1,01 عام 2022، إنما أدت إلى زيادة في نسبة التدفق النقدي التشغيلي من -0,02 إلى 0,05. وأتت هذه النسب المنخفضة نسبياً، كما هو مبين في الشكل 8 أدناه، وليدة التعامل المحاسبي مع الخصوم المتعلقة بالموظفين وبالصناديق الائتمانية والحسابات الخاصة باعتبارها خصوماً متداولة، بالنظر إلى احتمال المطالبة بها في غضون مهلة قصيرة.



الشكل 8: الاتجاه المسجل على مدى 5 سنوات لنسب التداول، ونسب الأصول إلى الخصوم، ونسب التدفقات النقدية التشغيلية

### تسديد المساهمات النظامية

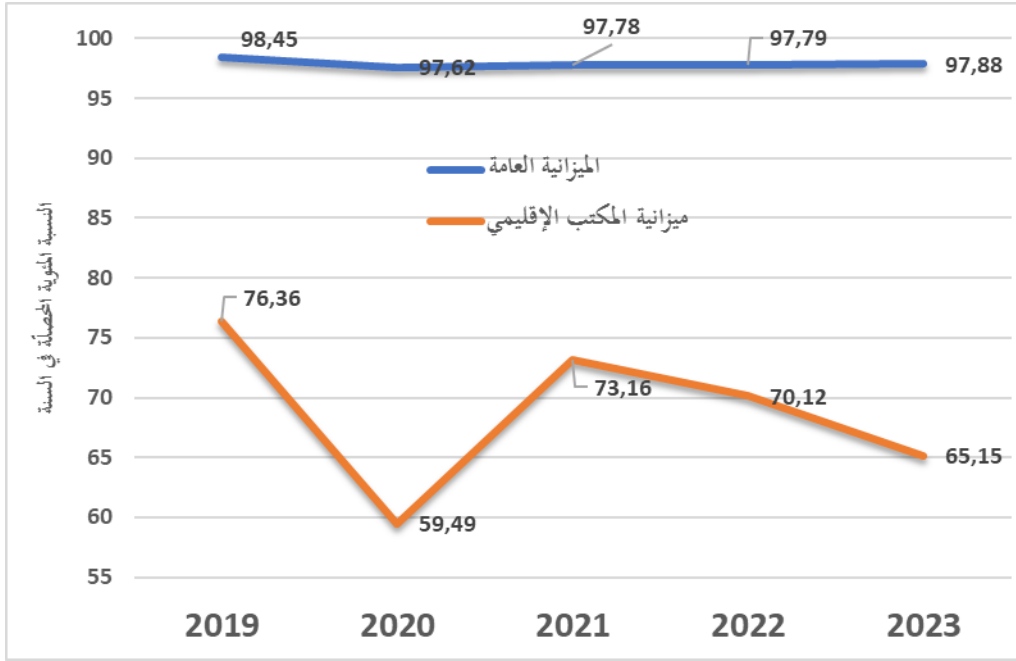
يشكل تحصيل المساهمات النظامية في حينه مؤشرا ماليا أساسيا لأنه يؤثر على مجمل الميزانية المتاحة لتنفيذ برنامج الأنشطة. ويدين كل من البلدان الأعضاء بمساهمات نظامية للميزانية العامة على أساس جدول وافقت عليه الجمعية العامة، مستحقة الدفع بحلول 30 نيسان/أبريل في أي سنة مالية معينة.<sup>10</sup> ويستند الجدول إلى الوزن الاقتصادي للبلد العضو في الاقتصاد العالمي.

ارتفعت معدلات التحصيل خلال العام - مبلغ الميزانية المدفوعة لعام محدد في السنة - بشكل طفيف مقارنة بالميزانية العامة في عام 2023، إذ بلغت 97,88 في المائة، محافظة بذلك على الاتجاه الجيد للمدفوعات المسددة في حينها (عام 2022: 97,79 في المائة). وانخفضت معدلات تحصيل ميزانية المكاتب الإقليمية بشكل طفيف إلى 65,15 في المائة عام 2023 من 70,12 في المائة عام 2022 لكنها ظلت أعلى من مستواها المتدني البالغ 59,49 في المائة عام 2020، كما هو مبين في الشكل 9 أدناه. ويستمر تحصيل المساهمات النظامية عن عام معين بعد نهاية السنة، ولا تُدرج الأرصدة باعتبارها دينا مشكوكا في تحصيله إلا عندما يتخلف البلد العضو عن تسديد مساهماته على مدى سنتين ماليتين، فيُشتمل عندئذ بالعقوبات المفروضة بموجب المادة 52.

<sup>10</sup> المادة 3.3(2) من النظام المالي

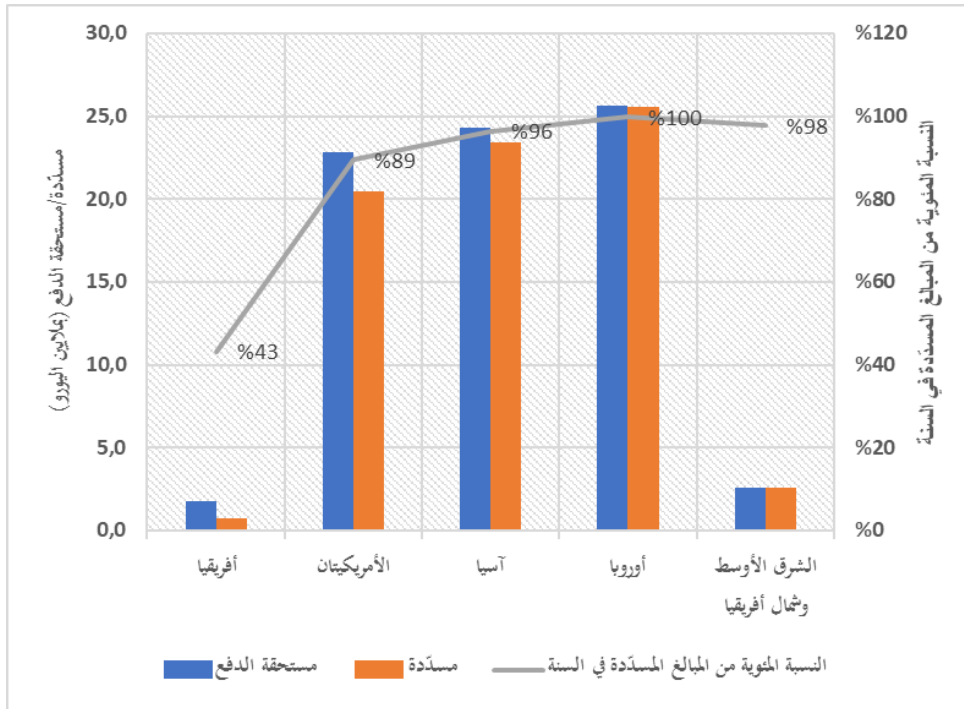


## المنظمة الدولية للشرطة الجنائية (الإنتربول)



الشكل 9: معدلات تحصيل المساهمات النظامية للميزانية العامة وميزانية المكاتب الإقليمية

ويبين معدل التحصيل البالغ 97,88 في المائة، أن معدلات سداد جيدة للمساهمات النظامية سُجلت خلال العام فيما يتعلق بالميزانية العامة في جميع المناطق الإقليمية، باستثناء منطقة واحدة. فقد سددت البلدان الأعضاء من المنطقة الأوروبية كل مساهماتها النظامية المستحقة في عام 2023 (100 في المائة)، تلتها الشرق الأوسط وشمال أفريقيا (98 في المائة) فآسيا (96 في المائة)، فالأميركتان (89 في المائة)، وأفريقيا (43 في المائة) كما هو مبين في الشكل 10 أدناه.



الشكل 10: المساهمات النظامية لعام 2023 في الميزانية العامة بحسب مناطق الإنتربول والمدفوعات الفعلية أثناء العام ونسبها المتوية

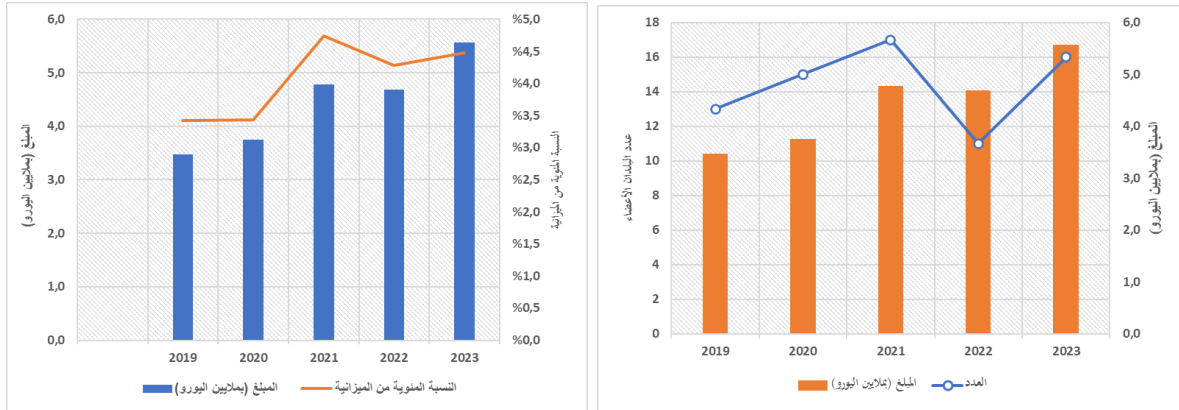


## المنظمة الدولية للشرطة الجنائية (الإنتربول)

زادت المساهمات النظامية الإجمالية المستحقة على البلدان الأعضاء - عن كل فترات الميزانية وعند استحقاقها - في العام بمقدار 1,1 مليون يورو (+ 17 في المائة) لتصل إلى 7,6 ملايين يورو، أو ما يعادل 10 في المائة من إجمالي المساهمات النظامية السنوية (عام 2022: 6.5 ملايين يورو أي 9 في المائة). ويعاني بعض البلدان من متأخرات سداد قديمة العهد، خصصت لها المنظمة اعتماداً للديون المشكوك في إمكان تحصيلها. ويعادل المبلغ غير المسدد، محصوماً منه الاعتماد، 3 في المائة (عام 2022: 3 في المائة) من المساهمات.

### المتأخرات القديمة العهد

سجلت المبالغ المستحقة من البلدان والتي تمثل متأخرات قديمة العهد (البلدان المشمولة بالمادة 52) ارتفاعاً من 4,7 ملايين يورو (أحد عشر بلداً (11)، 6 في المائة من إجمالي البلدان الأعضاء) في عام 2022 إلى 5,6 ملايين يورو (ستة عشر بلداً (16)، 8 في المائة من إجمالي البلدان الأعضاء) في عام 2023 (كما هو مبين في الشكل 11 أدناه). ويعكس ذلك متابعة وثيقة مع البلدان الأعضاء. وتمثل المبالغ المستحقة من البلدان الأعضاء المشمولة بالمادة 52 نسبة 4 في المائة من الميزانية العادية عام 2023.



### الشكل 11: الاتجاه المسجل على مدى 5 سنوات في عدد ومدفوعات البلدان التي عليها متأخرات قديمة العهد

وواصلت المنظمة حوارها مع البلدان الأعضاء وأحرزت تقدماً في السداد أفضى إلى إعادة جدولة بعض البلدان لديونها: البلدان ليست دائماً هي نفسها التي تخضع لعقوبات ناجمة عن عدم التسديد خلال سنة مالية معينة. ومن البلدان الأعضاء الستة عشرة (16) المشمولة بالمادة 52 بنهاية كانون الأول/ديسمبر 2023، كانت ستة بلدان (6) غير خاضعة للعقوبات المفروضة بموجب المادة 52 بنهاية 2022.

### الإيرادات المؤجلة: الصناديق الائتمانية والحسابات الخاصة

تنفذ المنظمة مشاريع لحساب جهات راعية خارجية. وهي تتلقى التمويل عموماً قبل التنفيذ، وبالتالي تظل تلك الإيرادات مؤجلة إلى أن يتم تنفيذ أنشطة المشروع المعني. وبنهاية عام 2023 كانت المنظمة تحتفظ بمبلغ 61,7 مليون يورو (عام 2022: 58,3 مليون يورو) نيابة عن الجهات الراعية، وهو ما يمثل 11,7 شهراً من تنفيذ المشروع بناءً على أحدث معدل تنفيذ. إن هذا المستوى من احتياطات التنفيذ، إلى جانب الرعاية القوية المستمرة التي توفرها الصناديق الائتمانية والحسابات الخاصة، يشجع الضمانة في استمرارية هذه الأنشطة في الأجل المتوسط، ولكنه ينطوي في الوقت نفسه على احتمال طلب التنفيذ السريع للمشاريع نيابة عن الجهات الراعية.

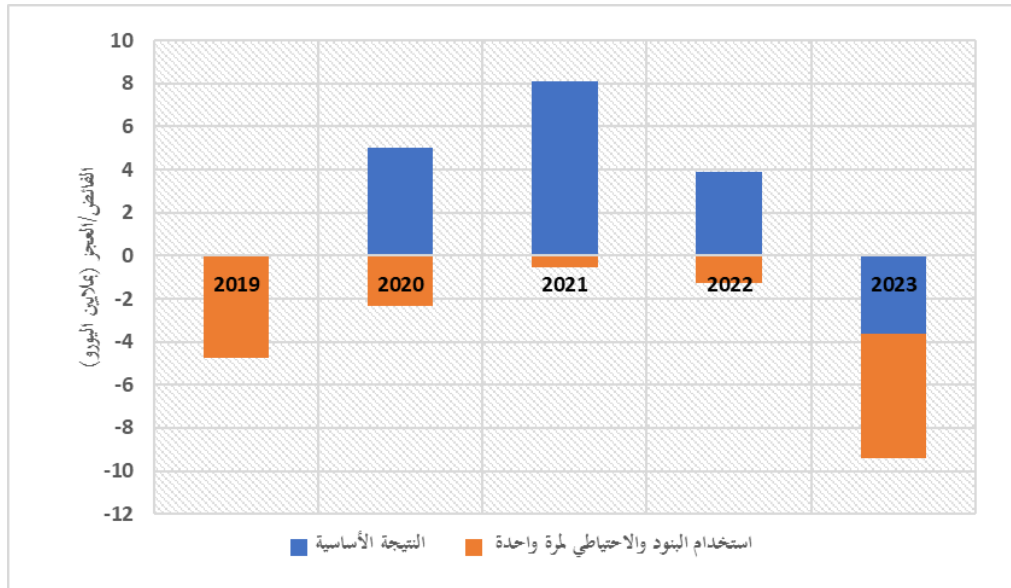
## الأداء المالي

2023	2022	2021	2020	2019	المؤشرات المالية الرئيسية
%109	%99	%93	%91	%106	تنفيذ الميزانية العادية
175,9	159,6	137,3	134,9	141,9	الإيرادات (بملايين اليورو)
(9,4)	2,6	7,5	2,7	(4,7)	إيرادات التشغيل (بملايين اليورو)

### الجدول 4: الاتجاه المسجل على مدى 5 سنوات للمؤشرات المالية الرئيسية – الأداء المالي

#### إيرادات التشغيل

يبين الجدول 4 أعلاه الاتجاه في مؤشرات الأداء المالي الرئيسية. فقد أقرت الجمعية العامة في دورتها الـ 89 في عام 2021، زيادة في المساهمات النظامية قدرها 22 مليون يورو مقسمة على مراحل على مدى ثلاث سنوات، بزيادة قدرها 5 ملايين يورو في السنة الأولى (2022)، تليها زيادة قدرها 7 مليون يورو في السنة الثانية، عام 2023. واستخدمت المنظمة 9,5 مليون يورو من احتياطياتها العامة، زيادة عن الاحتياطي اللازم في عام 2023. وتكبّد الإنتربول 4,7 مليون يورو من التكاليف غير المدرجة في الميزانية، مدفوعة بعوامل خارجية، استوعب الدخل الإضافي الوارد 1,3 مليون يورو منها. وشملت هذه التكاليف غير المدرجة في الميزانية اعتمادات الديون المشكوك في تحصيلها لعدم تسديد مساهمات البلدان الأعضاء بمقدار 1,5 مليون يورو، والآثار الاقتصادية العالمية التي أدت إلى تكاليف إضافية في الكهرباء بلغت 0,7 مليون يورو والخسارات في معدل الصرف، وقد ارتبطت بصورة رئيسية بدولار سنغافورة مقابل اليورو بمقدار 0,9 مليون يورو، إضافة إلى تكاليف المنازعات وتسويتها بمقدار 2,0 مليون يورو، واعتماد إضافي لاتحاد تحصيل اشتراكات الضمان الاجتماعي والمخصصات العائلية بمقدار 4,5 مليون يورو. وكانت المنظمة تخطط لاستخدام 2,0 مليون يورو من احتياطياتها، إنما بسبب هذه العوامل الإضافية، استخدمت 9,4 مليون يورو عام 2023.

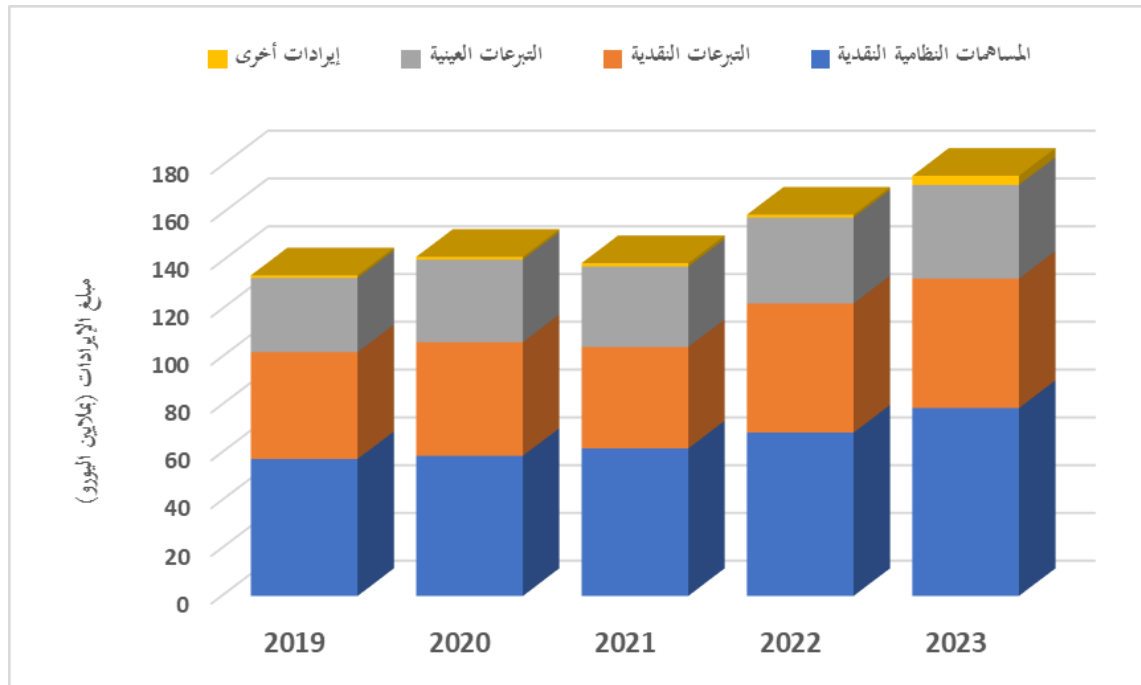


### الشكل 12: الأداء المالي – بيان إيرادات التشغيل على مدى 5 سنوات

## لمحة عامة عن الإيرادات

زادت الإيرادات في عام 2023 بمقدار 16,1 مليون يورو لتصل إلى 175,9 مليون يورو مقارنة بعام 2022 حيث بلغت 159,6 مليون يورو (+10 في المائة)، وظلت أعلى بنسبة 2 في المائة من الإيرادات المدرجة في الميزانية البالغة 172,2 مليون يورو. وتمثلت الدوافع الرئيسية للزيادة في الإيرادات في زيادة بمقدار 10,2 مليون يورو في المساهمات النظامية (زيادة دائمة تم إقرارها بمقدار 7 مليون يورو، وزيادة تضخمية سنوية بمقدار 3,2 مليون يورو)، وزيادة في الإيرادات المالية بلغت 2,6 مليون يورو وزيادة في الإيرادات العينية بلغت 3,2 مليون يورو.

**حسب الفئة:** تتأتى الإيرادات من ثلاثة مصادر رئيسية: المساهمات النظامية الإلزامية، والتبرعات التي قد تقدم كدعم مباشر لأنشطة محددة (عادةً كمبالغ مسددة ومستردة في مشاريع الصناديق الائتمانية والحسابات الخاصة)، والمساهمات العينية التي قد تتخذ شكل موظفين معارين واستخدام مجاني للمباني.



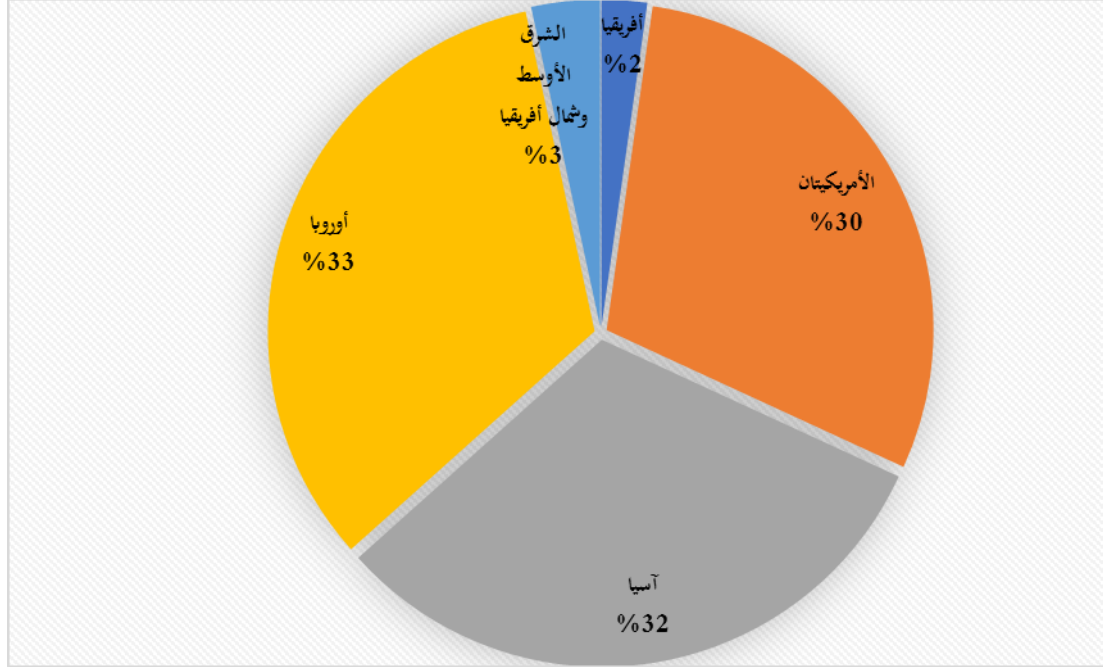
الشكل 13: تطور إيرادات التشغيل على مدى 5 سنوات

فالزيادة الإجمالية في الدخل هي كناية عن مزيج من الزيادة في المساهمات النظامية نتيجة الزيادة التي صادقت عليها الجمعية العامة عام 2021، إضافة إلى معدل محسن لتنفيذ الصناديق الائتمانية والحسابات الخاصة، كما هو مبين في الشكل 13 أعلاه.

**حسب المنطقة:** تحدّد المساهمات النظامية وفقاً لجدول مساهمات مقسمة على كلٍ من البلدان الأعضاء بالاستناد إلى الجدول المعتمد للتنفيذ في الفترة الممتدة بين عام 2023 و2025. ويبين الشكل 14 أدناه التوزيع الجغرافي للمساهمات والذي تشكل فيه المساهمات النظامية القادمة من أوروبا الثلث (33 في المائة)، مستثنى منها مساهمات المكاتب الإقليمية، وتدرج الإيرادات عند استحقاقها – وتجرى متابعة تسديدها بشكل وثيق وهي تشكل مصدراً هاماً للسيولة في المنظمة.

## المنظمة الدولية للشرطة الجنائية (الإنتربول)

وإضافة إلى ذلك، شجعت المنظمة البلدان الأعضاء على دفع تبرعات، ولا سيما تلك التي شهدت انخفاضاً في مساهماتها ناجماً عن التغييرات في جدول المساهمات. وبلغ إجمالي التبرعات 0,4 مليون يورو في عام 2023، أي ما يفوق بقليل الميزانية البالغة 0,5 مليون يورو بعدما دفع 10 أعضاء تبرعات (عام 2022: 0,6 مليون يورو من 20 عضواً).

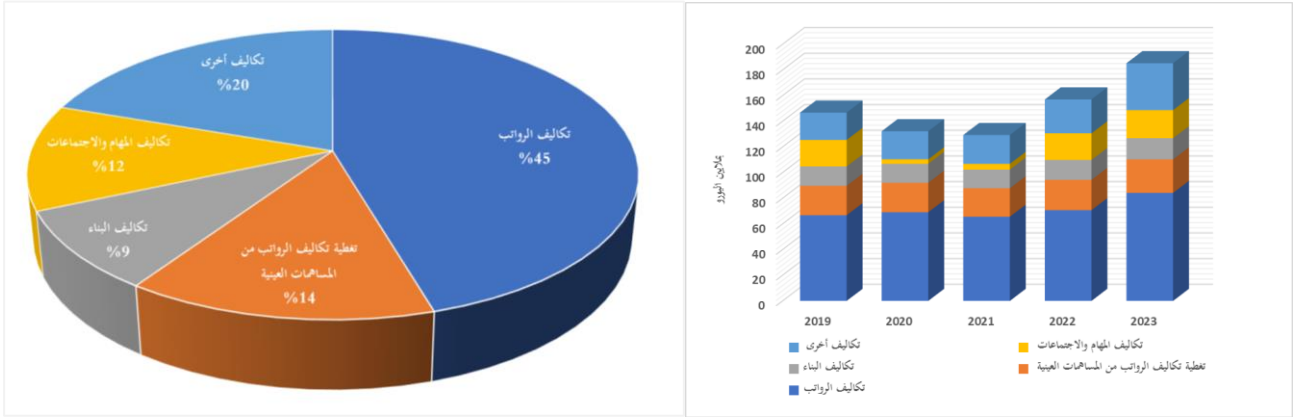


الشكل 14: نسب الإيرادات المتأتية من المساهمات النظامية لعام 2023 (الميزانية العامة فقط) بحسب مناطق الإنتربول

### نظرة عامة على المصروفات

زاد إجمالي المصروفات في عام 2023 إلى 185,3 مليون يورو (+18 في المائة) من 157,0 مليون يورو في عام 2022، بسبب زيادة النشاط في الميزانية العادية وميزانية الصناديق الائتمانية والحسابات الخاصة. وظلت تكاليف رواتب الموظفين، بما في ذلك تكاليف الرواتب العينية، فئة المصروفات الرئيسية كما هو مبين في الشكل 15 أدناه. وتتجلى الزيادة في النشاط من خلال الزيادة في تكاليف المهام والاجتماعات مقارنة بعامي 2020 و2021، لتعود إلى مستويات عام 2019. وتشمل الزيادة في تكاليف أخرى تأثير الاعتمادات المخصصة للديون المشكوك في تحصيلها، والخسارة في أسعار الصرف في خط الأجور، والتكاليف القانونية وتكاليف تسوية المنازعات.

## المنظمة الدولية للشرطة الجنائية (الإنتربول)



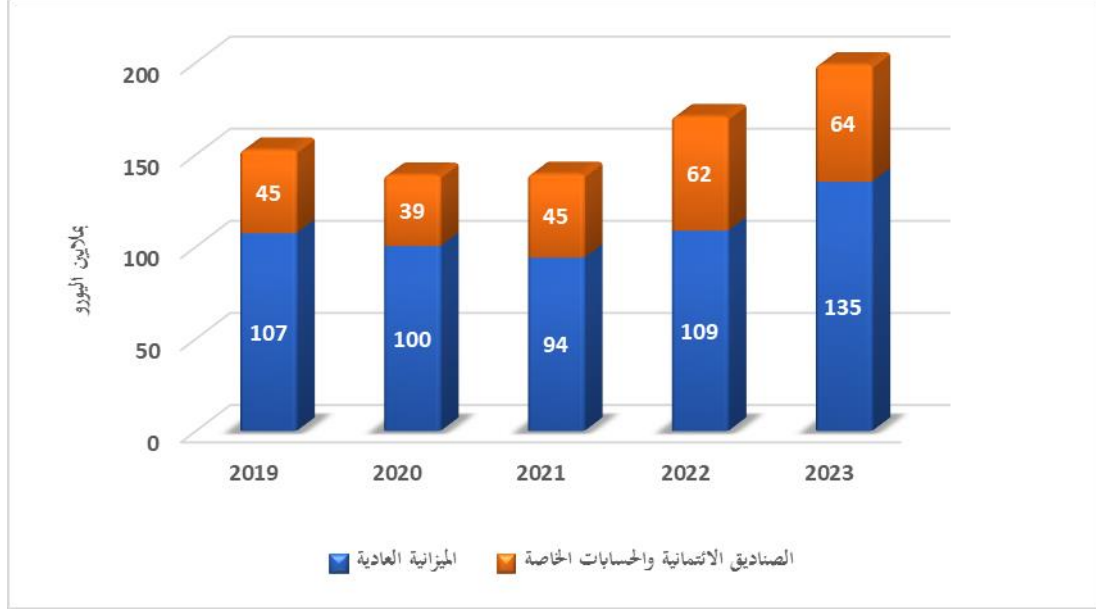
الشكل 15: مصروفات التشغيل لعام 2023 بحسب الفئة، وتطورها على مدى 5 سنوات

## الأداء المالي حسب نوع الميزانية

نوع الميزانية	ميزانية 2023 (ملايين اليورو)	الميزانية الفعلية لعام 2023 (ملايين اليورو)	معدل التنفيذ %
الميزانية العادية	124,2	135,3	109,0%
ميزانية الاستثمار	4,8	6,0	124,6%
الصناديق الائتمانية والحسابات الخاصة	56,3	63,5	112,8%

الجدول 5: معدل التنفيذ (المصروفات) بحسب نوع الميزانية (باستثناء التسوية من باب التوحيد)

شكّلت الميزانية العادية نسبة 65,7 في المائة من إجمالي نفقات التشغيل في حين شكّلت الصناديق الائتمانية والحسابات الخاصة النسبة المتبقية (34,3 في المائة) كما هو مبين في الشكل 16 أدناه. وتجرى مراقبة ميزانية الاستثمار بشكل منفصل لنفقات الاستثمار الرأسمالي (الأصول الثابتة). ويبين الجدول 5 أعلاه معدل تنفيذ مرتفعا لكل الميزانيات نظراً إلى أن وتيرة تنفيذ برنامج الأنشطة بقيت مرتفعة، وحافظت على الزخم المكتسب عام 2022. وتُحسب النتائج المالية من مختلف الميزانيات إزاء الاحتياطي المحدد.



الشكل 16: تطور ميزانيات التشغيل حسب نوعها على مدى 5 سنوات حسب نوعها (باستثناء التسوية من باب التوحيد)

### الميزانية العادية بما فيها ميزانية الاستثمار

كما هو مبين في الجدول 5 أعلاه، تجاوز تنفيذ الميزانية العادية الخطة المقررة إذ بلغ نسبة 109 في المائة، وكان أعلى بنسبة 17,8 في المائة مقارنة بالعام السابق (عام 2022: 99,4 في المائة) نظراً لزيادة تنفيذ برنامج الأنشطة بسبب تحسّن بيئة التشغيل. وتبلغ إيرادات التشغيل لعام 2023 مقدار 9,4 ملايين يورو باستخدام للاحتياطات مقارنة باستخدام للاحتياطات مدرج في الميزانية يبلغ 2,0 مليون يورو (عام 2022: فائض قدره 2,6 ملايين يورو).

### ميزانية الاستثمار

تشكل ميزانية الاستثمار جزءاً من الميزانية العادية وبلغت نفقاتها 6,0 ملايين يورو في عام 2023 (عام 2022: 5,8 ملايين يورو). وعلى غرار ميزانيات التشغيل، تزايد تنفيذ برنامج ميزانية الاستثمار حيث استلحقت المنظمة تأخرها في بعض الاستثمارات التي تأخرت بسبب أثر جائحة كوفيد-19. وبلغ معدل التنفيذ 124,6 في المائة من ميزانية عام 2023 (2022: 121 في المائة).



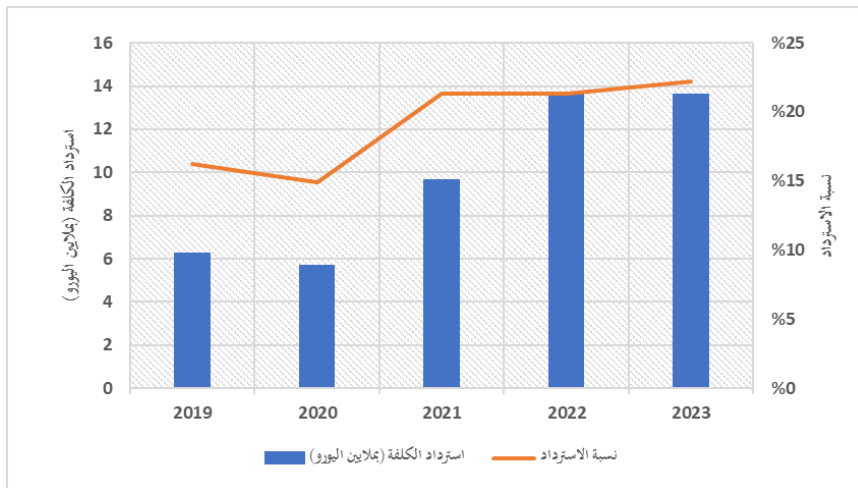
## ميزانية الصناديق الائتمانية والحسابات الخاصة

وحافظ نشاط الصناديق الائتمانية والحسابات الخاصة على منحاه الإيجابي من العام السابق حيث زاد التنفيذ إلى 63,5 مليون يورو (+2,6 في المائة) مقارنة بـ 61,9 مليون يورو عام 2022، وبما يفوق الميزانية البالغة 56,3 مليون يورو (+12,8 في المائة). وبلغت قيمة العقود الجديدة الموقعة مع الجهات الراعية 73,7 مليون يورو في عام 2023.

وتتسم إيرادات الصناديق الائتمانية والحسابات الخاصة بميزة أخرى هي التنوع المتزايد - أي زيادة في عدد الجهات الراعية بلغ إجماليها 57 جهة في عام 2023 (56 في عام 2022). وتمثل الجهات الراعية الخمس الأولى 54 في المائة من إجمالي تنفيذ ميزانية المشروع في عام 2023 مقارنة بـ 48 في المائة في عام 2022، في حين تمثل الجهات الراعية العشر الأولى 68 في المائة من التنفيذ (73 في المائة في عام 2022)، ما يدل على التنوع في التمويل. وتواصل المنظمة استهداف التمويل المقدم من القطاع العام: إذ رعت كيانات القطاع العام 94 في المائة من المشاريع المنفذة في عام 2023 (عام 2022: 88 في المائة)

## تحويل المبالغ بين الميزانيات (تسوية من باب التوحيد أو استرداد التكاليف)

يتم تقاسم خدمات معينة بين الميزانيات المختلفة. فالمنظمة تطبق معياراً خاصاً بالتكلفة لضمان ألا تؤدي أنشطة الصناديق الائتمانية والحسابات الخاصة إلى خصوم طويلة الأجل للأعضاء الذين يساهمون في الميزانية العادية للمنظمة. وتُحمّل تكلفة الخدمات المقدمة من الموارد المدفوعة من الميزانية العادية من أجل إنجاز الأنشطة في الصناديق الائتمانية والحسابات الخاصة، على هذه المشاريع وتُسترد في الميزانية العادية. وتُدرج هذه الكلفة المستردة عن طريق المنهجية المعتمدة باعتبارها إيرادات في الميزانية العادية.<sup>11</sup> وبلغت قيمة هذه التحويلات 13,6 مليون يورو في عام 2023 (13,7 مليون يورو في عام 2022). وبلغ معدل الاسترداد من الميزانية العادية لقاء الخدمات المقدمة نسبة 21.5 في المائة من نفقات المشاريع في عام 2023 (22,1 في المائة في عام 2022). وبدأ تنفيذ منهجية استرداد التكاليف في عام 2020، وهي معتممة الآن على جميع الجهات الراعية تقريباً للصناديق الائتمانية والحسابات الخاصة، كما يتبين من استقرار هذه النسبة (انظر الشكل 17 أدناه).



الشكل 17: التطور المسجل على مدى 5 سنوات لاسترداد التكاليف من مشاريع الصناديق الائتمانية والحسابات الخاصة

<sup>11</sup> تُلغى عمليات النقل هذه بين الميزانيات عندما تُدمج الميزانيات وتُعرض في البيانات المالية

## المخاطر المالية وإدارة المخاطر

### المخاطر المالية الرئيسية وإدارة المخاطر

إن المنظمة عالمية حقا فهي تضم 196 بلدا عضوا وهي عرضة لمجموعة واسعة من المخاطر المالية، لا سيما الصدمات الاقتصادية التي تطل أعضاءها. وتعمل المنظمة على رصد مخاطرها المالية الرئيسية وتعدّ تدابير للتخفيف من حدتها تمهيدا للتصدي لها من خلال نظامها للرقابة والإشراف الداخليين.

### الاعتماد على مساهمات البلدان الأعضاء

المنظمة مُلك أعضائها وهي تعتمد على دعمهم المالي الطويل الأجل، سواء كان نقديا أو عينيا، وعلى إسهاماتهم الميدانية لتنفيذ أنشطتها. ويتأتى أكثر من 67 في المائة من إيرادات المنظمة من المساهمات النظامية أو العينية التي تقدمها بلدانها الأعضاء. ومع أن الدعم النقدي مقسّم بين مختلف بلدانها الأعضاء الـ 196 تبعا لجدول متفق عليه، فإن عددا صغيرا من البلدان الأعضاء يوفر جزءا كبيرا من الإيرادات النقدية: إذ قدمت أول عشرة بلدان مساهمة (5 في المائة من إجمالي البلدان) ثلثي المساهمات النقدية في عام 2023. ويمكن للتغيّر الاقتصادي أو السياسي الذي يؤدي إلى عدم تسديد المساهمات أن يحدّ من قدرة المنظمة على تنفيذ أنشطتها.

وتتلقي المنظمة أيضا دعما غير نقدي من أعضائها، لاسيما في شكل إعارة موظفي إنفاذ القانون لتنفيذ أنشطتها. وبنهاية عام 2023، كانت نسبة 23 في المائة من إجمالي الموظفين (عام 2022: 25 في المائة) معارة إلى المنظمة من الإدارات الوطنية، ولا سيما إدارات إنفاذ القانون. وإضافة إلى ذلك، تستفيد المنظمة أيضا من الاستخدام المجاني لبعض مبانيها ومعداتها. ومن شأن خفض هذه المساهمات أن يؤثر ماديا على عمليات المنظمة.

**تخفيف حدة المخاطر:** تدير المنظمة المخاطر من خلال المتابعة الدقيقة لمدفوعات المساهمات النظامية وضمن الحد الأدنى من مستويات الاحتياطي والسيولة. كما تراقب تسديد المساهمات النظامية وتقيم إمكانية تحصيلها. وجدول المساهمات مصمّم على نحو يوزع المساهمات بشكل عادل، بناءً على قدرة البلد العضو الإجمالية على الدفع. وتحافظ المنظمة على علاقات متينة مع بلدانها الأعضاء، ولا سيما البلدان المضيفة، وتضم لجنّتها التنفيذية ممثلين من كل مناطقها. وهي توفر للموظفين المعارين فرصا دولية لتلقّي التدريب وتطوير القدرات.

### الاعتماد على شركاء الصندوق الائتماني والحساب الخاص والتبرعات

تستكمل المنظمة المساهمات النظامية المقدمة من البلدان الأعضاء بمساهمات أخرى، تكون مخصصة عادة لأنشطة محددة، على أساس طوعي. وقد شكلت التبرعات النقدية، بما في ذلك عمليات السداد والاسترداد الـ 31 في المائة من إيرادات المنظمة في عام 2023 وبلغت الإيرادات العينية، التي تُعتبر طوعية هي أيضا، 22 في المائة. وقد يؤثر التباطؤ في تقديم هذا الدعم الطوعي على مجمل الأنشطة التي تنفذها المنظمة. وإضافة إلى ذلك، يمكن لهذه الأنشطة الطوعية أن تنشئ أصولا مثل قواعد البيانات التي تتطلب صيانة مستمرة، الأمر الذي قد يؤدي إلى فرض التزامات مالية مستمرة على الأعضاء.

**تخفيف حدة المخاطر:** بغية عدم الاعتماد بشكل مفرط على إيرادات الصناديق الائتمانية والحسابات الخاصة أو على جهة راعية وحيدة، يحمي النظام المالي للمنظمة المنظمة من هذه المخاطر من خلال تحديده حدا أقصى بنسبة 50 في المائة من إجمالي إيرادات التشغيل التي يُستحصل عليها من الصناديق الائتمانية والحسابات الخاصة في أي عام معين. وعلى غرار ذلك، لا يمكن لإجمالي المساهمة السنوية المقدمة من جهة مانحة وحيدة في الصناديق الائتمانية



والحسابات الخاصة، باستثناء مؤسسة الإنتربول، أن يتجاوز 15 في المائة من إجمالي إيرادات التشغيل في ذلك العام. ولم تتجاوز أي جهة مانحة وحيدة هذا المبلغ، بما في ذلك مؤسسة الإنتربول. وكان الاتحاد الأوروبي الجهة الراعية التي قدمت أعلى مساهمة في نشاط الصناديق الائتمانية والحسابات الخاصة في عام 2023 إذ بلغت 8 في المائة من إجمالي إيرادات التشغيل، ما يمثل 22 في المائة من إجمالي إيرادات الصناديق الائتمانية والحسابات الخاصة في عام 2023 (8 في المائة و21 في المائة على التوالي في عام 2022). وبلغ إجمالي عدد الجهات الراعية التي ساهمت بمبلغ 100 000 يورو أو أكثر في إيرادات الصناديق الائتمانية والحسابات الخاصة في العام 41 جهة (42 جهة راعية في عام 2022).

### تنفيذ الميزانية والالتزامات والسيولة

قد يؤثر تنفيذ الميزانيات المختلفة للمنظمة على أدائها المالي في المستقبل - مثلا، من حيث عائدات استرداد التكاليف أو دعم البلدان الأعضاء للميزانيات المقبلة. وزاد تنفيذ الميزانية في عام 2023، حيث بلغ 109,0 في المائة للميزانية العادية، و124,6 في المائة لميزانية الاستثمار، و112,8 في المائة للصناديق الائتمانية والحسابات الخاصة (الجدول 5 أعلاه).

**تخفيف حدة المخاطر:** تدير المنظمة مخاطر الميزانية بعدم تقديم التزامات مفرطة طويلة الأجل وبمطابقة العقود مع تدفقات الإيرادات المرتبطة بها. ويرتبط التعاقد نيابة عن الصناديق الائتمانية والحسابات الخاصة بالاتفاقات التعاقدية الأساسية وتوفر التمويل من الجهة الراعية. وترتبط الالتزامات المتعلقة بتكاليف الرواتب بالوظائف الأساسية والمغطاة تكاليفها في الميزانية بالكامل.

### حجم البيانات وجودتها، وبيئة العمل والتحديات القانونية

تعتمد المنظمة على بلدانها الأعضاء في توفير النشرات والبيانات التي تُسجَّل في قواعد بياناتها. وسُجلت زيادة في كمية البيانات والسجلات التي تحتفظ بها المنظمة. وقد ارتفع عدد السجلات الإجمالية في قواعد البيانات بنسبة 14 في المائة في عام 2023 ليصل إلى 143 مليون سجل (عام 2022: 125 مليون سجل). وارتفع إجمالي عمليات البحث في قواعد بيانات المنظمة بنسبة 27 في المائة عام 2023 إلى 7,5 مليارات (عام 2022: 5.9 مليارات). كما زادت النتائج الناجحة لعمليات البحث أو المطابقات بأكثر من 4 في المائة لتصل إلى 1,5 مليون (عام 2022: 1,4 مليون).

والمنظمة معرضة لمخاطر مرتبطة بجودة البيانات وتنفيذ معايير جديدة تتعلق بمعاملتها للبيانات. وأي طعون قانونية وتكاليف إضافية مرتبطة بالتدقيق في البيانات وبضمان جودتها يمكن أن تفضي إلى خصوم مالية للمنظمة في المستقبل. وتقوم المنظمة بعملياتها في مجالات شديدة الخطورة ويمكن أن تكون عرضة لمطالبات قانونية أخرى في سياق عملياتها العادية.

**تخفيف حدة المخاطر:** تراقب المنظمة مخاطر التقاضي التي تحدث أثناء ممارسة أنشطتها. وهي تتأكد من أن معاملة البيانات من البلدان الأعضاء تجرى وفقا لأنظمة معاملة البيانات وأن لديه آليات لمراقبة البيانات. واتخذت المنظمة إجراءات وتدابير احترازية للتخفيف من حدة المخاطر بهدف الحد من الأثر المالي للمخاطر القانونية المحتملة. وتشمل إجراءات الحماية هذه استعراضا معمقا للنشرات الحمراء وتعاميم الأشخاص المطلوبين؛ اعتماد معايير أكثر صرامة لنشر المقتطفات عبر الموقع الشبكي العام للمنظمة؛ الفصل بين النشرات والتعاميم في نموذج النشرة؛ الدعم والضمانات من البلدان الأعضاء؛ وتغطية التأمين للطرف الثالث.

### أنظمة المعاشات التقاعدية والضمان الاجتماعي

يمكن للموظفين بموجب عقود الانتساب إلى خطة التقاعد محددة المساهمات أو إلى أنظمة معاشات تقاعدية وطنية. ويمكن لنقص في تمويل هذه الأنظمة، أن يستلزم من الموظفين أو المنظمة دفع اشتراكات إضافية. وتلقت المنظمة موافقة لتنفيذ تعزيز خطتها التعاقدية المحددة المساهمات،<sup>12</sup> التي ستؤثر على الوضع المالي للمنظمة بدءاً من العام 2024 وأجري تقييم للأثر خذع لتدقيق خارجي بشأن هذه المخاطر المالية المحتملة.

**تخفيف حدة المخاطر:** تواصل المنظمة مناقشتها مع البلدان الأعضاء المضيفة بشأن الخصوم المتصلة بالضمان الاجتماعي. وتتولى المنظمة فصل وإدارة الأصول فيما يتعلق بالتزامات موظفيها وتقدم تقارير عن ذلك بشكل منفصل بالإضافة إلى وجود آليات مراقبة منفصلة.

### المخاطر المالية الأخرى المرتبطة بالتضخم وأسعار صرف العملات ومعدلات الفائدة والائتمان والسيولة

تعمل المنظمة على الصعيد الدولي. وقد يؤثر التضخم المرتفع، ولا سيما في بعض مراكز العمل، على مستوى النفقات التي يمكن للمنظمة تحملها. هي تتلقى وتُجري تحويلات مالية وتحتفظ بنقدية ومكافآت نقدية في عدد من العملات. والمنظمة هي عرضة لتقلبات أسعار الصرف لدى إجراء تلك المعاملات ولكيفية تعاملها مع تلك العملات. وتستثمر المنظمة بعض مواردها المالية المتوفرة - بما في ذلك بالنيابة عن أطراف ثالثة مثل الموظفين والجهات الراعية - في منتجات استثمارية. وهي بالتالي معرضة للمخاطر المرتبطة بالجودة الائتمانية لهذه المنتجات وبالمؤسسات التي تدير تلك المنتجات وللمخاطر المرتبطة بالسيولة فيما يتعلق بالوصول إلى الأموال. وهي معرضة أيضاً للمخاطر المرتبطة بالجودة الائتمانية لجميع المبالغ المستحقة القبض، بما يشمل المبالغ التي ستردها من بلدانها الأعضاء.

**تخفيف حدة المخاطر:** تعتمد المنظمة سياسة عامة للخرينة بشأن المخاطر المرتبطة بصرف العملات والائتمان وأسعار الفائدة. وتحدّد هذه السياسة سقف المبالغ التي في حوزة مؤسسات بمفردها والتصنيف الائتماني للمنتجات الاستثمارية التي تُعنى بها. والمخاطر المالية التي يمكن للمنظمة تحملها تخضع للمراقبة والمتابعة الدائمتين. وتمثل إدارة المخاطر المرتبطة بأسعار العملات في مطابقة الأموال الواردة بالعملات الأجنبية مع تلك الخارجة المتوقعة. ويجري تحليل لأدواتها المالية لتبيان المخاطر المرتبطة بسعر الفائدة وأسعار العملات.

## بيان الرقابة الداخلية

29 نيسان/أبريل 2024

### نطاق المسؤولية

بصفتي الأمين العام للمنظمة الدولية للشرطة الجنائية (الإنتربول)، وعملاً بأحكام المادة 3.1 من النظام المالي، أتحمّل المسؤولية وأخضع للمساءلة فيما يتعلق بالإدارة المالية السليمة للمنظمة. وقد وضعتُ آليات للرقابة الداخلية والرقابة المالية لضمان كفاءة وفعالية استخدام موارد المنظمة وحماية أصولها.

### بيئة العمل

تنفذ المنظمة الدولية للشرطة الجنائية (الإنتربول) أنشطتها على الصعيد العالمي ولديها حضور فعلي في جميع بلدانها الأعضاء. وتعرض بيئات العمل المتنوعة والصعبة وعلاقتها بالعديد من الجهات الشريكة المالية والميدانية المنظمة للعديد من المخاطر المحتملة وتتيح لها العديد من الفرص. وهي تاليا معرضة لأوضاع تنطوي في حد ذاتها على درجة عالية من المخاطر ولا سيما فيما يتعلق بأمن الموظفين، مما يطرح تحديات تتمثل في الحفاظ على معايير عالية من الرقابة الداخلية.

### الغرض من نظام الرقابة الداخلية

أنشأ الإنتربول نظام رقابة داخلية لتقليص وإدارة مخاطر تنفيذ الأنشطة في بيئة عمله. والرقابة الداخلية عملية متواصلة تبيّن أبرز المخاطر وتقيّمها وتديرها بكفاءة وفعالية وبأقل كلفة.

ويتكون نظام الرقابة الداخلية من عدد من التدابير التي تتخذها الجمعية العامة واللجنة التنفيذية والمستشارون والأمانة العامة بما في ذلك الإدارة العليا ومكتب الرقابة الداخلية وإدارات أخرى. ولا يتعلق الأمر بسياسة عامة وحيدة أو بإجراء منفرد، بل بمجموعة من الآليات التي تُنفذ بشكل متواصل على صعيد المنظمة وعلى جميع المستويات. وهو مصمم لتوفير ضمانات معقولة بشأن أهداف الرقابة الداخلية التالية:

- كفاءة وفعالية عمليات المنظمة بما في ذلك كل عملياتها المالية؛
- المحافظة على الأصول؛
- منع الاحتيال وكشفه والإبلاغ عنه؛
- موثوقية ودقة وشمولية تسجيل المعاملات والتقارير المالية ذات الصلة؛
- تقييم موضوعي للمخاطر والمسؤوليات المحتملة وإدارتها على نحو فعال؛
- التقيد بالإطار المالي للمنظمة، لاسيما بنظامها المالي.

## إطار الرقابة الداخلية وإدارة المخاطر

تطبق المنظمة إطارا للرقابة الداخلية يشمل، على سبيل المثال لا الحصر، ما يلي:

- مجموعة من الأنظمة والسياسات العامة والقواعد، تشمل مدونة قواعد السلوك والنظام المالي ودليل الموظفين والإجراءات المتعلقة بحماية البيانات وبالتحقق من خلفية الجهات المانحة؛
- نظام تلقائي وضوابط تشغيل يدوية منتظمة وأنشطة مراقبة؛
- مساءلة الإدارة العليا معززةً بتصريحات محددة صادرة عن الإدارة؛
- مكتب للرقابة الداخلية لإجراء استعراضات منتظمة وعمليات تدقيق داخلي للحسابات؛
- مجالس إدارة واستعراض تكون مستقلة عن الإدارة؛
- التدقيق الخارجي المستقل والتقييم الخارجي المستقل.

واستحدثت المنظمة إطارا لإدارة المخاطر. وهو يشمل تحديد المخاطر وتصنيفها تبعا لأهميتها وعواقبها واحتمالات حدوثها واستعراضها دوريا. ويطبّق نظام إدارة المخاطر عبر إجراء استعراضات تشغيلية منتظمة ويعزّز بأطراف خارجية، ولا سيما بتوفير تغطية تأمين مناسبة.

## استعراض فعالية نظام الرقابة الداخلية بالإنتربول لعام 2023

يستند الاستعراض الذي أجرته لفعالية نظام الرقابة الداخلية لعام 2023 بشكل رئيسي إلى ما يلي:

- كبار الموظفين الإداريين، الذين يساءلون رسميا عن تحقيق النتائج، والأداء، ومراقبة أنشطتهم والموارد المعهود بها إليهم؛
- الإدارات الداخلية لضمان تطبيق النصوص الناظمة المتبعة بالمنظمة، بما فيها مكتب الشؤون القانونية فيما يتعلق بالإجراءات القانونية العالقة أو المحتملة؛
- عمليات التدقيق والتقييم والتحقق التي يقوم بها مكتب الرقابة الداخلية وعمليات التحقق المالي الخارجية المستقلة نيابة عن الجهات الراعية المختلفة للصندوق الائتماني والحسابات الخاصة؛
- ملاحظات وتعليقات الهيئات الإدارية للمنظمة والمستشارين المستقلين مثل الفريق الاستشاري للشؤون المالية؛
- التدقيق الخارجي وغيره من لجان الاستعراض المستقلة بما في ذلك لجنة الرقابة على محفوظات الإنتربول؛
- الأصدقاء الواردة من البلدان الأعضاء والجهات الراعية الخارجية.

## قضايا متعلقة بالرقابة الداخلية أثرت في هذا العام

لم يحدد نظام الرقابة الداخلية أي مواطن ضعف رئيسية في الرقابة الداخلية في عام 2023. بيد أنه من الممكن إدخال تحسينات إضافية في مجال الرقابة الداخلية على ما يلي:

الإطار القانوني: المنظمة عرضة لتحديات قانونية وهي تواصل تحديث عملياتها التشغيلية وتعزيز استعراضاتها القانونية، ولا سيما في مجال معاملة البيانات. وقد طرأت تحسينات كبيرة وسيستمر العمل في هذا المجال، بما في ذلك تعزيز حماية البيانات؛

توصيات التدقيق: يقدم مكتب الرقابة الداخلية والمدقق الخارجي توصيات بإدخال تحسينات على آليات الإدارة والإبلاغ المالي. وتعالج المنظمة أي مواطن ضعف وتقدم تقارير منتظمة عن التقدم المحرز في تنفيذ التوصيات إلى مجالس إدارتها؛

إدارة المخاطر في المؤسسة: تعمل المنظمة على تعزيز إدارتها للمخاطر، بما في ذلك توفير تغطية التأمين. ويمكن مواصلة تحسين الإبلاغ المنهجي عن المخاطر واستعراض التنسيق والإدارة.

### الموافقة للسنة المالية 2023

تكبل الرقابة الداخلية الفعالة، بغض النظر عن حسن تصميمها، قيوداً كامنة في وظيفة الرقابة نفسها بما في ذلك إمكانية الالتفاف عليها. فهي لا يمكنها أن توفر سوى ضمانات معقولة لا مطلقة. وقد تتغير فعالية الرقابة الداخلية بمرور الوقت بسبب التغيرات التي تطرأ في ظروف العمل. وأنا ملتزم بمواصلة تطوير نظام الرقابة الداخلية، ومعالجة مواطن الضعف واتخاذ الإجراءات التصحيحية في الوقت المناسب.

وفي ضوء ما تقدم، أخلص إلى أن لدى المنظمة الدولية للشرطة الجنائية (الإنتربول)، على حد علمي، نظام فعال للرقابة الداخلية، وأنه لا تعتريه أي مواطن ضعف جوهري أو أي مشاكل هامة يُستدعي ذكرها في هذه الوثيقة للسنة المنتهية في 31 كانون الأول/ديسمبر 2023 وإلى حين الموافقة على البيانات المالية.

يورغن شتوك

الأمين العام

## إقرار البيانات المالية لعام 2023

تحدد المادة 3.6 من النظام المالي للمنظمة الدولية للشرطة الجنائية (الإنتربول) مسؤولية الإدارة عن إصدار البيانات المالية. وقد اعتمدت المنظمة معايير المحاسبة الدولية للقطاع العام كمعيار مرجعي محاسبي. وأعدت هذه البيانات المالية وفقا لهذه المعايير المحاسبية وللنظام المالي للإنتربول، وترى الإدارة أنها تقيمت بما على مدى العام. والأمين العام مسؤول عن استحداث آلية رقابة داخلية مناسبة على التقارير المالية وتحديثها. ونظام الإنتربول للرقابة المالية الداخلية يهدف إلى تقديم درجة معقولة من الضمانات بشأن موثوقية الإبلاغ المالي بما في ذلك الإجراءات والعمليات المحاسبية التفصيلية ومنع الاحتيال وكشفه والإبلاغ عنه. ويشمل نظام الرقابة الداخلية سياسات وإجراءات وإقرار العمليات المالية على الصعيد التنظيمي وعلى صعيد المعاملات.

وتشمل الضوابط المعتمدة على الصعيد التنظيمي السياسات والإجراءات التي تحدد ظروف الرقابة المالية الداخلية وتلحظ مسك السجلات ومستويات الإذن الممنوحة للإدارة، ومكتب الرقابة الداخلية الذي يقدم تقاريره مباشرة إلى الأمين العام. والإدارة مسؤولة عن وضع وتحديث الضوابط على صعيد المعاملات والتي توفر درجة معقولة من الضمانات بأن المنظمة ممتثلة للنظام المالي ولغير ذلك من السياسات والإجراءات المعتمدة، بما في ذلك حصر جميع المقبوضات والنفقات المأذون بها، وحصر منع وكشف حيازة أصول المنظمة أو استخدامها أو التصرف فيها من دون إذن. ويقدم كبار المديرين إفصاحا عن مصالحهم الخارجية أو عن المصالح الخارجية لأطراف مرتبطة بهم التي قد تكون متضاربة مع مصالح المنظمة أو مضرة بها ويمكن أن تلقي ظللا من الشك على استقلاليتهم في ممارسة مهامهم في الإنتربول. ولم تحدد ضوابط المستوى التنظيمي هذه أي معاملات لم تُدرج في هذه البيانات المالية وقد يكون لها تأثير جوهري على موثوقيتها.

وتشمل هذه البيانات المالية مبالغ معينة تستند إلى أفضل تقديرات الإدارة واحتمالات أرجحية حدوثها في تاريخ الموافقة على البيانات المالية.

وتضع الإدارة آليات رقابة للتحقيق في عمليات الاحتيال المبلغ عنها. ولم يبلغ أثناء السنة المالية عن عمليات من هذا النوع تقوم على أدلة. ولدى الإدارة درجة عالية من الضمانات التي تؤكد أن نظام الرقابة المالية الداخلية عمل بفعالية خلال السنة المالية، وأنه لا توجد أي أخطاء جوهريّة أو نقص. وبناء على ذلك، ترى الإدارة أن هذه البيانات المالية تعكس صورة دقيقة وصحيحة عن الوضع المالي للمنظمة حتى 31 كانون الأول/ديسمبر 2023 وعن نتائج العمليات المالية والتدفقات النقدية للسنة المالية في التاريخ المذكور.

وأقرت الإدارة البيانات المالية في 29 نيسان/أبريل 2024. ويدقق في البيانات المالية مكتب التدقيق الأعلى في بولندا الذي عينته الجمعية العامة<sup>13</sup> لولاية ثلاثة لثلاثة لثلاث اعتبارا من عام 2022.

ألبرتو فارانو

المدير التنفيذي لتدبر الموارد

يورغن شتوك

الأمين العام

## رأي المدقق الخارجي

### تقرير المدقق المستقل

إلى الجمعية العامة للمنظمة الدولية للشرطة الجنائية (الإنتربول)

تقرير مدقق الحسابات الخارجي إلى المنظمة الدولية للشرطة الجنائية عن السنة المنتهية في 31 كانون الأول/ديسمبر 2023

لقد دققنا في البيانات المالية للمنظمة الدولية للشرطة الجنائية (الإنتربول) (المشار إليها فيما يلي بـ "الإنتربول"، "المنظمة")، التي تشمل بيان الوضع المالي في 31 كانون الأول/ديسمبر 2023، وبيان الأداء المالي، وبيان التغيرات في صافي الأصول، وبيان التدفقات النقدية للسنة المنتهية في التاريخ المذكور، والملاحظات على البيانات المالية، بما في ذلك موجز للسياسات المحاسبية الهامة.

### رأي المدقق

في رأينا، إن البيانات المالية المرفقة تعطي، في كل جوانبها الهامة، صورة دقيقة عن الوضع المالي للمنظمة في 31 كانون الأول/ديسمبر 2023 وعن أدائها المالي وبياناتها بشأن التغيرات في صافي الأصول وتدقيقها النقدي خلال السنة المنتهية في التاريخ المذكور، وذلك وفقا للمعايير المحاسبية الدولية للقطاع العام. وقد نُقِّدَت المعاملات الأساسية وفقاً للقانون الأساسي والنظام العام والنظام المالي للمنظمة الدولية للشرطة الجنائية (الإنتربول).

### الأساس الذي قام عليه الرأي

لقد دققنا في الحسابات وفقاً للمعايير الدولية للأجهزة العليا للرقابة المالية العامة والمحاسبة (ISSAIs) وما علينا من مسؤوليات بموجب هذه المعايير معروض بمزيد من التفصيل في إطار الجزء من تقريرنا، المعنون "مسؤوليات المدقق عند التدقيق في البيانات المالية". ونحن مستقلون عن المنظمة التزاماً بما يمليه كل من المبدأ 10 للمنظمة الدولية للأجهزة العليا للرقابة المالية العامة والمحاسبة (INTOSAI-P-10) - إعلان المكسيك بشأن استقلال SAI،<sup>14</sup> والمتطلبات الأخلاقية المنصوص عليها في ISSAI 130 - مدونة الأخلاق، ومدونة قواعد السلوك لمكتب التدقيق الأعلى في بولندا، معطوفة على متطلبات أخرى ذات صلة بتدقيقنا للبيانات المالية لمؤسسة دولية على النحو المنصوص عليه في التوجيهات INTOSAI GUID 5090 - التدقيق في المؤسسات الدولية. وقد اضطلعنا بمسؤولياتنا الأخلاقية وغيرها من المسؤوليات وفقاً للمبادئ المذكورة. ونعتقد أن الأدلة الثبوتية التي حصلنا عليها بشأن التدقيق كافية ومناسبة لتشكيل أساساً لتكوين رأينا.

14 الجهاز الأعلى للرقابة المالية العامة والمحاسبة

مسؤوليات الإدارة العليا في المنظمة الدولية للشرطة الجنائية (الإنتربول) والموظفين المكلفين بالحوكمة فيما يتعلق بالبيانات المالية

مسؤوليات الإدارة والمسؤولين عن تدبرّ البيانات المالية تضطلع الإدارة بالمسؤولية عن إعداد البيانات المالية وعرضها بدقة وفقا للمعايير المحاسبية الدولية للقطاع العام، وعن الرقابة الداخلية بحسب ما ترتبه الإدارة لازما بما يتيح إعداد البيانات المالية بحيث تكون خالية من أيّ أخطاء جوهرية، سواء نُجّمت عن عمليات احتيال أو عن سهو. والإدارة مسؤولة، عند إعداد البيانات المالية، عن تقييم مدى قدرة المنظمة على الاستمرارية، وعن الكشف حسب الاقتضاء عن المسائل ذات الصلة بهذه الاستمرارية، وعن استخدام مفهوم الاستمرارية كفرضية محاسبية، إلا إذا كانت الإدارة تعتزم إما تصفية المنظمة أو وقف عملياتها، أو إذا كان الخيار الواقعي الوحيد أمامها هو القيام بذلك. والمكلفون بتدبرّ البيانات المالية مسؤولون عن مراقبة عملية إعداد التقارير المالية للمنظمة.

مسؤولية إدارة المنظمة الدولية للشرطة الجنائية (الإنتربول) عن التقيد بالأنظمة

إدارة المنظمة الدولية للشرطة الجنائية (الإنتربول) مسؤولة أيضا عن استخدام الموارد المالية للمنظمة وفقا لأنظمة المنظمة وقواعدها وتعليماتها، ومن ضمنها من جملة أمور، النظام المالي للمنظمة الدولية للشرطة الجنائية (الإنتربول)، وسائر السياسات المرعية، والمعايير المهنية والممارسات الجيدة في حال عدم وضع معايير ذات صلة.<sup>15</sup>

مسؤوليات المدقق عند التدقيق في البيانات المالية

إن الأهداف التي نصبو إليها هي في الحصول على ضمانات معقولة أن البيانات المالية ككل خالية من أيّ أخطاء جوهرية، سواء نُجّمت عن عمليات احتيال أو عن سهو، ومن ثم إصدار تقرير للمدقق يتضمن رأي المدقق. والضمانة المعقولة هي ضمانات عالية المستوى، بيد أنها لا تكفل أن تدقيقا أُجريّ وفقا للمعايير الدولية للأجهزة العليا للرقابة المالية العامة والمحاسبة سيكشف دائما عن خطأ جوهري عند وجوده. فالأخطاء يمكن أن تنجم عن عملية احتيال أو عن سهو وتُعتبر جوهرية إذا كان من المتوقع بشكل معقول أن تؤثر، منفردة أم مجتمعة، في القرارات الاقتصادية التي يتخذها المستخدمون بناء على هذه البيانات المالية.

كما نهدف إلى إبداء رأي في الامتثال لسياسات وقواعد وأنظمة المنظمة الواجبة التطبيق في ما يتعلق باستخدام الموارد المالية للمنظمة.

وفي إطار التدقيق الذي يجري وفقا للمعايير الدولية للأجهزة العليا للرقابة المالية العامة والمحاسبة، نحتكم إلى رأينا المهني ولا نتخلى عن الشك الذي تقتضيه المهنة خلال عملية التدقيق برمتها. ونقوم أيضا بما يلي:

- تبيان وتقييم احتمالات وجود أخطاء جوهرية في البيانات المالية، سواء كانت ناجمة عن احتيال أو عن سهو، ووضع وتنفيذ إجراءات التدقيق التي تتصدى لهذه الاحتمالات، ومن ثم الحصول على الأدلة الثبوتية الكافية والمناسبة التي تشكل الأساس الذي يقوم عليه رأينا. واحتمال عدم الكشف عن خطأ جوهري ناجم عن عملية احتيال هو أعلى من احتمال الكشف عن خطأ جوهري ناجم عن سهو، لأن الاحتمال قد ينطوي على تواطؤ، أو تزوير، أو إخفاء معلومات عمدا، أو إعطاء معلومات مغلوطة، أو التفاف على الرقابة الداخلية.



## المنظمة الدولية للشرطة الجنائية (الإنتربول)

- تبيان وتقييم احتمالات عدم الامتثال للسلطات، سواء كان ناجما عن احتيال أو عن سهو (اقتصر التدقيق في عدم الامتثال للسلطات على مجال تدقيق البيانات المالية، وتحديدًا على الأنظمة ذات الصلة بالترجمات، وخطط المعاشات التقاعدية، والمكافآت، والامتثال للمعايير والسياسات المحاسبية)، ووضع وتنفيذ إجراءات التدقيق التي تتصدى لهذه الاحتمالات، ومن ثم الحصول على الأدلة الثبوتية الكافية والمناسبة التي تشكل الأساس الذي يقوم عليه رأينا بشأن الامتثال للسلطات. واحتمال عدم الكشف عن حصول عدم امتثال للسلطات ناجم عن احتيال هو أعلى من احتمال كشف عدم امتثال للسلطات ناجم عن سهو، لأن الاحتيال قد ينطوي على تواطؤ، أو تزوير، أو إخفاء معلومات عمدا، أو إعطاء معلومات مغلوطة، أو النفاق على الرقابة الداخلية.
- تكوين فهم عن آلية الرقابة الداخلية ذات الصلة بالتدقيق بغية وضع إجراءات التدقيق التي تناسب الظروف السائدة، على ألا يكون ذلك لغرض إبداء رأي بشأن فعالية الرقابة الداخلية في المنظمة.
- تقييم مدى ملاءمة السياسات المحاسبية المستخدمة ومعقولة ما تقدمه الإدارة من تقديرات حسابية وتكشفه من معلومات ذات صلة.
- التوصل إلى استنتاجات بشأن مستوى ملاءمة استخدام الإدارة لمفهوم استمرارية الأعمال، والقيام استنادا إلى الأدلة الثبوتية المتحصل عليها بتحديد ما إذا كانت هناك درجة عالية من الضبابية تحيط بأحداث أو ظروف تلقي ظلالة من الشك الحاد على قدرة المنظمة من حيث استمرارية الأعمال. وإذا ما استنتجنا أن ثمة جانبا جوهريا من الضبابية، علينا استرعاء الانتباه في تقرير المدقق إلى المعلومات الضبابية الواردة في البيانات المالية، أو إذا كانت هذه المعلومات غير كافية، علينا تغيير رأينا. واستنتاجاتنا قائمة على الأدلة الثبوتية التي وردتنا حتى تاريخ إعداد تقرير المدقق. بيد أنه قد تستجد أحداث أو ظروف تجعل المنظمة عاجزة عن الاستمرارية في أعمالها.
- تقييم مجمل طريقة عرض البيانات المالية وهيكلتها ومضمونها، بما في ذلك المعلومات الواردة فيها، والتحقق مما إذا كانت البيانات المالية تعكس المعاملات الأساسية والأحداث على نحو يتيح تمثيلها بشكل دقيق.
- الحصول على أدلة تدقيق كافية مناسبة حول ما إذا كانت الأحداث التي وقعت بين تاريخ البيانات المالية وتاريخ تقرير المدقق والتي تتطلب تعديلات أو إفصاحات في البيانات المالية، مبينة بشكل مناسب في تلك البيانات المالية.

ونحن على تواصل مع المكلفين عن الإدارة فيما يتعلق بجملة أمور منها النطاق والتوقيت المقرران لعملية التدقيق ونتائج التدقيق الهامة، بما في ذلك أي عيوب بارزة في الرقابة الداخلية نقف عليها أثناء تدقيقنا.

ونقدم أيضا للمكلفين بالإدارة بيانا يفيد بامتثالنا للمتطلبات الأخلاقية ذات الصلة فيما يتعلق بالاستقلالية، وجميع العلاقات وغير ذلك من المسائل التي قد يُعتقد بشكل معقول أنها تمس باستقلاليتنا، والضمانات ذات الصلة، عند الاقتضاء.

## المنظمة الدولية للشرطة الجنائية (الإنتربول)

ونحدد، انطلاقاً من المسائل التي يتم إبلاغ المسؤولين عن الإدارة بها، أكثر المسائل أهمية في تدقيق البيانات المالية للفترة الحالية باعتبارها مسائل تدقيق رئيسية. ونورد وصفاً لهذه المسائل في تقرير المدقق ما لم يكن في قواعد المنظمة وأتمتها ما يحول دون الإفصاح العلني عنها، أو عندما نقرر، في حالات نادرة للغاية، أنه لا ينبغي الإبلاغ عن مسألة معينة في تقريرنا لأن العواقب السلبية للقيام بذلك ستفوق بشكل معقول فوائد هذا الإبلاغ.  
وقَّعه كلٌّ من :

ماغدلينا براتكوسكا  
المدققة الخارجية  
للمنظمة الدولية للشرطة الجنائية (الإنتربول)

ماريان باناش  
رئيس مكتب بولندا الأعلى للتدقيق (NIK)  
رئيس لجنة توجيه التدقيق الخارجي في  
المنظمة الدولية للشرطة الجنائية (الإنتربول)

27 أيار/مايو 2024  
مكتب التدقيق الأعلى  
ul. Filtrowa 57  
وارسو، بولندا

بيان الوضع المالي  
في 31 كانون الأول/ديسمبر

2022	2023	ملاحظات	بآلاف اليورو
			<b>الأصول</b>
			<b>الأصول المتداولة</b>
60 862	64 985	8	النقدية ومكافآت النقدية
52 713	34 852	9	الاستثمارات
1 456	1 194	10	المساهمات النظامية المستحقة القبض
10 369	10 960	11	الحسابات المستحقة القبض
4 439	4 394	12	مصروفات مدفوعة مسبقاً
575	591	13	المخزون
<b>130 414</b>	<b>116 976</b>		<b>مجموع الأصول المتداولة</b>
			<b>الأصول غير المتداولة</b>
44 706	60 206	9	الاستثمارات
353	421	10	المساهمات النظامية المستحقة القبض
2 795	2 985	14	الأصول غير المادية
11 680	12 392	15	المنشآت والممتلكات والمعدات
<b>59 534</b>	<b>76 004</b>		<b>مجموع الأصول غير المتداولة</b>
<b>189 948</b>	<b>192 980</b>		<b>مجموع الأصول</b>
			<b>الخصوم</b>
			<b>الخصوم المتداولة</b>
10 595	14 031	16	الحسابات المستحقة الدفع والرسوم المتكبدة
7 871	4 196	17	المساهمات المقبوضة مسبقاً
58 281	61 689	18	الإيرادات المؤجلة
52 877	61 965	19	مستحقات الموظفين المستقبلية
<b>129 624</b>	<b>141 881</b>		<b>مجموع الخصوم المتداولة</b>
			<b>الخصوم غير المتداولة</b>
3 259	3 435	19	مستحقات الموظفين المستقبلية
<b>3 259</b>	<b>3 435</b>		<b>مجموع الخصوم غير المتداولة</b>
<b>132 883</b>	<b>145 316</b>		<b>مجموع الخصوم</b>
			<b>صافي الأصول</b>
14 475	15 378	21	احتياطي تمويل الاستثمار
42 590	32 286	22	صناديق الاحتياطي المتراكم
<b>57 065</b>	<b>47 664</b>		<b>مجموع صافي الأصول</b>

تشكل الملاحظات جزءاً لا يتجزأ من هذه البيانات المالية.

بيان الأداء المالي

عن السنة المالية المنتهية في 31 كانون الأول/ديسمبر

2022	2023	ملاحظات الميزانية الإجمالية المعدلة لعام 2023	ملاحظات	بالآلاف اليورو
			29	إيرادات التشغيل
66 931	77 121	77 121		المساهمات النظامية
1 443	1 512	1 511		تمويل المكاتب الإقليمية
35 970	39 239	36 381		المساهمات العينية
601	415	493		التبرعات
53 439	53 745	56 093		المبالغ المسددة والمستردة
545	3 115	367		الإيرادات المالية
651	709	263		إيرادات أخرى
<b>159 580</b>	<b>175 856</b>	<b>172 229</b>		<b>مجموع إيرادات التشغيل</b>
			30	مصروفات التشغيل
70 706	84 148	82 323		تكاليف الرواتب
23 627	26 121	24 922		تكاليف الرواتب العينية
2 783	2 773	2 158		تكاليف الموظفين الأخرى
3 159	3 386	5 791		تكاليف تشغيل المباني
12 343	13 118	11 459		تكاليف تشغيل المباني من موارد عينية
5 472	5 073	9 262		الصيانة
20 767	21 924	14 490		المهام والاجتماعات
3 838	3 838	2 700		مصروفات المكاتب
1 310	1 366	1 664		تكاليف الاتصالات
8 117	18 136	14 400		تكاليف الغير وتكاليف أخرى
4 138	5 074	5 060		الاهتلاك والاندثار
757	300	0		صافي الأرباح من أسعار الصرف
<b>157 017</b>	<b>185 257</b>	<b>174 229</b>		<b>مجموع مصروفات التشغيل</b>
<b>2 563</b>	<b>(9 401)</b>	<b>(2 000)</b>		<b>الفائض / (العجز) المسجل للعام</b>

تشكل الملاحظات جزءاً لا يتجزأ من هذه البيانات المالية.

بيان التغيرات في صافي الأصول المالية  
عن السنة المالية المنتهية في 31 كانون الأول/ديسمبر

التوزيع بين صناديق الاحتياطي المتراكم				صناديق الاحتياطي المتراكم	احتياطي تمويل الاستثمار	مجموع صافي الأصول	بالآلاف اليورو
الصندوق الاحتياطي للمكاتب الإقليمية	صندوق الاستثمار	الصندوق الدائم للإغاثة في الأزمات	صندوق الاحتياطي العام				
26	25	24	23	22	21		ملاحظات
2 427	13 012	855	25 026	41 320	13 182	54 502	الرصيد في 31 كانون الأول/ديسمبر 2021
180	0	0	2 383	2 563	0	2 563	الفائض/(العجز) المسجل للعام
							بنود غير مدرجة في بيان الأداء المالي
0	(5 811)	0	0	(5 811)	5 811	0	- نفقات الاستثمار
0	4 138	0	0	4 138	(4 138)	0	- الاهتلاك والاندثار
0	380	0	0	380	(380)	0	- الأصول المتصرف بها
2 607	11 719	855	27 409	42 590	14 475	57 065	الرصيد في 31 كانون الأول/ديسمبر 2022
(328)	0	0	(9 073)	(9 401)	0	(9 401)	الفائض/(العجز) المسجل للعام
							بنود غير مدرجة في بيان الأداء المالي
0	(5 980)	0	0	(5 980)	5 980	0	- نفقات الاستثمار
0	5 074	0	0	5 074	(5 074)	0	- الاهتلاك والاندثار
0	3	0	0	3	(3)	0	- الأصول المتصرف بها
22 79	10 816	855	18 336	32 286	15 378	47 664	الرصيد في 31 كانون الأول/ديسمبر 2023

تشكل الملاحظات جزءاً لا يتجزأ من هذه البيانات المالية

بيان التدفقات المالية

عن السنة المالية المنتهية في 31 كانون الأول/ديسمبر

2022	2023	ملاحظات	بآلاف اليورو
			<b>حركة النقد المرتبطة بأنشطة التشغيل</b>
2 563	(9 401)		الفائض / (العجز) المسجل للعام
			تسويات الحركات غير النقدية
4 138	5 074	<b>14,15</b>	الاهتلاك والاندثار
(432)	122		أثر (الأرباح) الخسائر غير المحققة في العملات الأجنبية
373	3	<b>14,15</b>	الخسائر من التصرف بالأصول
			التغيرات في الأصول
(421)	195	<b>10</b>	الانخفاض (الزيادة) في المساهمات النظامية المستحقة القبض (صافي)
5 501	2 205	<b>11</b>	الانخفاض في الحسابات المستحقة القبض
(2 352)	44	<b>12</b>	الانخفاض (الزيادة) في المصروفات المدفوعة مقدما
(90)	(15)	<b>13</b>	(الزيادة) في المخزون
			التغيرات في الخصوم
614	2 228	<b>16</b>	الزيادة (الانخفاض) في الحسابات المستحقة الدفع والرسوم المتكبدة
6 460	(3 676)	<b>17</b>	(الانخفاض) الزيادة في المساهمات المقبوضة مقدما
(22 881)	611	<b>18</b>	(الانخفاض) في الإيرادات المؤجلة
5 564	9 264	<b>19</b>	الزيادة في مستحقات الموظفين المستقبلية
<b>(963)</b>	<b>6 654</b>		<b>صافي الأرصدة النقدية المرتبطة بأنشطة التشغيل</b>
			<b>الأرصدة النقدية المرتبطة بأنشطة الاستثمار</b>
(3 046)	(3 645)	<b>15</b>	المشتريات المتعلقة بالمنشآت والممتلكات والمعدات
(1 414)	(1 126)	<b>14</b>	مشتريات الأصول غير المادية
6 031	21 000	<b>9</b>	استحقاق الاستثمارات
(27 813)	(18 638)	<b>9</b>	مشتريات أنشطة الاستثمار
<b>(26 242)</b>	<b>(2 409)</b>		<b>صافي الأرصدة النقدية المرتبطة بأنشطة الاستثمار</b>
432	(122)		أثر أسعار صرف العملات الأجنبية في النقدية ومكافئات النقدية
<b>(26 773)</b>	<b>4 123</b>		<b>صافي التغيير في النقدية ومكافئات النقدية</b>
87 635	60 862	<b>8</b>	النقدية ومكافئات النقدية في بداية الفترة
<b>60 862</b>	<b>64 985</b>	<b>8</b>	<b>النقدية ومكافئات النقدية في نهاية الفترة</b>

أدرجت الفائدة البالغة 2,303 مليون يورو المقبوضة في صافي التدفقات النقدية من أنشطة التشغيل (عام 2022: 0,281 مليون يورو).

تشكل الملاحظات جزءاً لا يتجزأ من هذه البيانات المالية.

## ملاحظات على البيانات المالية

### الملاحظة 1: معلومات عامة

تأسست المنظمة الدولية للشرطة الجنائية (الإنتربول) (الإنتربول، "المنظمة") في عام 1923 من أجل تعزيز التعاون الشرطي في أنحاء العالم. وهي مسجلة بموجب القانون باعتبارها منظمة دولية. تضم حاليا 196 بلدا من البلدان الأعضاء المتساوين في العضوية. وتملك هذه البلدان المنظمة، وتضطلع بإدارتها فعليا بإقرار النصوص الناظمة لعملها بما فيها القانون الأساسي والنظام العام. ويشكل النظام المالي للمنظمة تديلا لنظامها العام.

ووفقا للمادة 2 من القانون الأساسي، يتمثل هدفا المنظمة في:

- تأمين وتنمية التعاون المتبادل على أوسع نطاق بين كافة سلطات الشرطة الجنائية، في إطار القوانين القائمة في مختلف البلدان وروح "الإعلان العالمي لحقوق الإنسان"؛
- إنشاء وتنمية كافة المؤسسات القادرة على المساهمة الفعالة في الوقاية من جرائم القانون العام وفي مكافحتها.

ويتلخص هذان الهدفان في رؤية المنظمة ومهمتها:

**الرؤية:** "الوصل بين أجهزة الشرطة لجعل العالم أكثر أمانا"؛

**المهمة:** "منع الجريمة ومكافحتها من خلال تعزيز التعاون والابتكار في المجالين الشرطي والأمني".

تضطلع المنظمة بمهمتها عبر التركيز على تحقيق أربعة أهداف استراتيجية هي:

1. العمل بمثابة المركز المحوري العالمي الموثوق به لأجهزة إنفاذ القانون من أجل تبادل المعلومات والتحليلات التي تستدعي اتخاذ إجراءات؛
2. زيادة الموارد والمعارف والعمليات إلى الحد الأقصى من خلال التعاون وإقامة الشراكات الاستراتيجية؛
3. النهوض بأوساط إنفاذ القانون في العالم من خلال البحث والحلول المبتكرة؛
4. جعل المنظمة منظمة تميّز خاضعة للمسؤولية وشفافة ومرنة.

يجتمع الأعضاء سنويا في دورة الجمعية العامة. وللإشراف على المنظمة، ينتخب الأعضاء ممثلين بحسب المناطق في اللجنة التنفيذية. تجتمع اللجنة التنظيمية بصورة منتظمة لتوفير الإشراف، وتنتخب الأمين العام المسؤول عن إدارة عمليات المنظمة. وقد أعيد انتخاب الأمين العام الحالي في تشرين الثاني/نوفمبر 2019 لولاية ثانية ونهائية.

تتخذ الأمانة العامة للمنظمة ليون (فرنسا) مقراً لها ويقع مجمع الإنتربول العالمي للابتكار في سنغافورة. ولدى المنظمة مكاتب ارتباط تمثلها في أديس أبابا، أثيوبيا؛ بريدجتاون، بربادوس؛ بروكسل، بلجيكا؛ ونيويورك، الولايات المتحدة الأمريكية. ولديها أيضاً مكاتب إقليمية في أيدجان (كوت ديفوار)؛ وبوينس آيرس (الأرجنتين)؛ وهراري (زمبابوي)؛ ونيروبي، كينيا؛ وسان سلفادور، السلفادور؛ وياوندي، الكاميرون. وأبرمت اتفاقات قانونية مع كل بلد من هذه البلدان وهي تعمل في كل من هذه البلدان وفقاً لتلك الاتفاقات. ويمكن أن تحظى المنظمة بامتيازات وحصانات في البلدان التي تمارس أنشطتها فيها، ولا سيما الإعفاء من دفع الضرائب بمعظم أشكالها. وإضافة إلى هذه المكاتب، يضم كل بلد عضو مكتب تمثيل يُعرف باسم المكتب المركزي الوطني للإنتربول تنسق المنظمة من خلاله أنشطتها العملية في كل من هذه البلدان.

## الملاحظة 2: إدارة أنشطة المنظمة

تنظم المنظمة وتدير أنشطتها من خلال إطارها الاستراتيجي. وتشكل مجالات الجريمة الرئيسية الأربعة التي تعمل المنظمة على مكافحتها: مكافحة الإرهاب، والجريمة السيبرية، والجريمة المنظمة والناشئة، والجريمة المالية ومكافحة الفساد هي الوسائل الرئيسية للتنفيذ وفق الإطار الاستراتيجي، مدعومة بالتعزيز المستمر للمشاركة الإقليمية للمنظمة، والشراكات الاستراتيجية ومهام التخطيط والرقابة القانونية والإدارة ودعم المؤسسة.

جميع الاستراتيجيات والخطط الداخلية ضمن المنظمة، بما فيها تلك الخاصة بالمناطق ومجالات الجريمة، مترابطة ومنسجمة مع الإطار الاستراتيجي. وعلاوة على ذلك، تتطلب جميع خطط التنفيذ الموضوعة مرونةً من أجل مواجهة أي تحديات أو مخاطر قد تنشأ خلال السنة المالية. ومعاً، تعمل هذه الخطط الإستراتيجية على تلبية احتياجات المكاتب المركزية الوطنية عبر تقديم الدعم الفعال والإسهام في النجاح الميداني.

وبرنامج الأنشطة هو الخطة السنوية للمنظمة وهو يمول من ميزانية الفترة المعنية. ويقرّ الأعضاء برنامج الأنشطة والميزانية في دورة الجمعية العامة.

والأمين العام مسؤول عن تنفيذ برنامج الأنشطة ضمن حدود الميزانية وعن التأكد من وضع الضوابط لمراقبة تنفيذها. وميزانية المنظمة هي تجميع لمختلف الميزانيات التشغيلية للمنظمة، التي يرد وصفها بمزيد من التفصيل في الملاحظة 5 أدناه، والتي قد تخضع لشروط مالية مختلفة.

والموافقة على الميزانية تخوّل الأمين العام:

- تلقي الإيرادات والموارد للفترة المحددة ضمن الحدود المتفق عليها؛
  - الالتزام بالنفقات والإذن بتخصيصها للأنشطة المقررة للفترة المعنية ضمن الحدود المتفق عليها.
- وبيتيح إدخال تغييرات طفيفة على الميزانية لتنفيذ الأنشطة. وتفرض هذه التغييرات إلى ميزانية معدلة يُقاس الأداء المالي وتوضع التقارير المالية استناداً إليها.



### الملاحظة 3: أساس إعداد البيانات المالية

أعدت البيانات المالية وفقا للنصوص النازمة لعمل المنظمة وهي: القانون الأساسي، والنظام العام، والنظام المالي، والتوجيهات المتعلقة بالشؤون المالية والموظفين. وحدد النظام المالي والمعايير المحاسبية الدولية للقطاع العام باعتبارها المعيار المناسب للمنظمة الذي ينظم المحاسبة المالية وإعداد التقارير المالية.

### قابلية الاستمرار

أعربت الإدارة عن ثقتها في اعتبار المنظمة مشروعاً قابلاً للاستمرار:

1. تحظى المنظمة بدعم أعضائها للمبادرات الطويلة الأجل:

1.1 الإطار الاستراتيجي للفترة 2022-2025<sup>16</sup> الذي أقرته الجمعية العامة في عام 2021 لتنفيذه. لذا، فإن عمليات 2023 تستند إلى الإطار الاستراتيجي المعتمد؛

2.1 في عام 2022، أطلقت المنظمة مبادرة رؤية الإنتربول لعام 2030<sup>17</sup> لتلبية احتياجات وتوقعات أعضائها في السنوات المقبلة. وتهدف هذه المبادرة، التي تتجاوز نطاق الإطار الاستراتيجي (2022-2025)، إلى بيان التحديات المقبلة والمساعدة في تحديد الاتجاه الاستراتيجي للمنظمة خلال السنوات الخمسة إلى السبعة المقبلة بغية تحقيق أقصى قدر من الفعالية. وتشير هذه الوثيقة المهمة إلى نتيجة المشاورات المكثفة التي أجريت مع أصحاب مصلحة متنوعين، وترمي إلى تعزيز موقع الإنتربول في المشهد الديناميكي المستقبلي لعام 2030. وأقرت الجمعية العامة رؤية الإنتربول لعام 2030 خلال دورتها الـ 91 التي انعقدت في فيينا، النمسا عام 2023؛<sup>18</sup>

3.1 أقرت الجمعية العامة في دورتها الـ 91 (في عام 2023) برنامج الأنشطة والميزانية لعام 2024 ومؤشرات الميزانية لعامي 2025 و2026،<sup>19</sup> التي تضمنت السنة الثالثة من الزيادة في المساهمات النظامية البالغة 22 مليون يورو التي أقرتها الجمعية العامة في دورتها الـ 89 (في عام 2021). وأدرجت 5 ملايين يورو في ميزانية عام 2022، في حين أدرجت 7 ملايين يورو إضافية لعام 2023 وهو العام الأخير من الإدراج التدريجي للزيادة في عام 2024 مع المبلغ الإضافي المتبقي البالغ 10 ملايين يورو.

2. تحظى المنظمة بدعم مالي طويل الأجل من أعضائها ومن أطراف ثالثة:

1.2 أقرّ الجدول المعدل لتوزيع المساهمات النظامية بين الأعضاء للفترة 2023-2025 في الدورة الـ 90 للجمعية العامة،<sup>20</sup> وسدد بعض البلدان الأعضاء مساهماتها في ميزانية عام 2024؛

16 قرار الجمعية العامة GA-2021-89-RES-07

17 قرار الجمعية العامة GA-2022-90-REP-17

18 قرار الجمعية العامة GA-2023-91-RES-02

19 قرار الجمعية العامة GA-2023-91-RES-14

20 قرار الجمعية العامة GA-2022-90-RES-11

2.2 ثمة التزام طويل الأجل من قبل البلدان الأعضاء وأطراف ثالثة، يشمل إعارة المسؤولين بما في ذلك مناصب في اللجنة التنفيذية، والاستخدام المجاني للأصول - بما في ذلك المباني - ومشاريع الصندوق الائتماني والحساب الخاص، يمتد حتى عام 2026 وما بعده؛

3.2 وظلت معدلات التحصيل الإجمالية لعام 2023 من الميزانية العامة أعلى من 97 في المائة .

3. للمنظمة مواردها الخاصة بها وستواصل حشد الدعم لمبادراتها:

1.3 تفوق حدود الاحتياطي لصندوق الاحتياطي العام المتطلبات المالية المقررة له؛

2.3 لدى المنظمة القدرة على جمع تمويل إضافي، بما في ذلك القروض، عند الاقتضاء؛

3.3 المنظمة مستقلة وقادرة على التصرف بسرعة في اتخاذ القرارات كما هو مطلوب، بما في ذلك تدابير خفض النفقات على المدى القصير.

### عرض البيانات المالية

أعدت البيانات المالية على أساس تراكمي. واليورو هو العملة الوظيفية والمستخدم في عرض البيانات المالية للمنظمة. والمعلومات المعروضة مدورة إلى الألف يورو الأقرب (000 يورو)، ما لم يُذكر خلاف ذلك.

### الملاحظة 4: المعايير المحاسبية الجديدة

ينقح مجلس المعايير المحاسبية الدولية للقطاع العام المعايير المحاسبية ويُصدر معايير محاسبية جديدة.

### المعايير المحاسبية الجديدة السارية اعتباراً من 1 كانون الثاني/يناير 2023

دخل المعياران التاليان من المعايير المحاسبية حيز التنفيذ في عام 2023: المعيار المحاسبي الدولي 41 - الأدوات المالية، والمعيار المحاسبي الدولي 42 - الاستحقاقات الاجتماعية.

المعيار المحاسبي الدولي 41 - الأدوات المالية: يسري هذا المعيار لسنة الإبلاغ السنوي التي تبدأ في 1 كانون الثاني/يناير 2023 أو بعده. وهو يحدد مبادئ الإبلاغ المالي عن الأصول المالية والخصوم المالية تمهيدا لتقييم المبالغ والتوقيت وعدم اليقين الخاص بالتدفقات النقدية المستقبلية لكيان معين. وكانت المنظمة نفذت المعيار الذي له أثر على مذكرة الإفصاح عن البيانات المالية، حيث أدت إلى تغييرات في المصطلحات وفي الشرط المتعلق بحسابات الخسارة الائتمانية المتوقعة التي يتم الإفصاح عنها في الملاحظة 20.

المعيار المحاسبي الدولي 42 - الاستحقاقات الاجتماعية: يسري هذا المعيار لسنة الإبلاغ السنوي التي تبدأ في 1 كانون الثاني/يناير 2023 أو بعده. وهو يحدد المبادئ والشروط المتعلقة بإدراج الاستحقاقات الاجتماعية وقياسها وعرضها في البيانات المالية. لا ينطبق هذا المعيار على المنظمة سيما أن استحقاقات الموظفين التي يوفرها لا تندرج ضمن نطاق المعيار المحاسبي الدولي 42، وليس له أي أثر على البيانات المالية.

وإضافة إلى المعايير المذكورة أعلاه، نشر مجلس المعايير المحاسبية الدولية للقطاع العام تحديثاً للتحسينات التي أُدخلت على المعايير المحاسبية الدولية للقطاع العام في عام 2019، ويُحدّد تاريخ التنفيذ في 1 كانون الثاني/يناير 2023. ولم يترتب على هذه التحسينات أي أثر على البيانات المالية للمنظمة.

### **المعايير المحاسبية التي صدرت ولن تسري حتى 1 كانون الثاني/يناير 2025 أو ما بعده**

أصدر مجلس المعايير المحاسبية الدولية للقطاع العام سبعة معايير: المعيار المحاسبي الدولي 43 - عقود الإيجار، المعيار المحاسبي الدولي 44 - الأصول غير المتداولة المحتفظ بها للبيع والعمليات المتوقفة، المعيار المحاسبي الدولي 45 - الممتلكات والمنشآت والمعدات، المعيار المحاسبي الدولي 46 - القياس، المعيار المحاسبي الدولي 47 - الإيرادات، المعيار المحاسبي الدولي 48 - نفقات التحويل، المعيار المحاسبي الدولي 49 - خطط استحقاقات التقاعد.

المعيار المحاسبي الدولي 43 - عقود الإيجار: يسري هذا المعيار لسنة الإبلاغ السنوي التي تبدأ في 1 كانون الثاني/يناير 2025 أو بعده. وهو يحدد المبادئ والشروط المتعلقة بإدراج عقود الإيجار وقياسها وعرضها والإفصاح عنها. وتعكف المنظمة حالياً على تقييم أثر اعتماد هذا المعيار على البيانات المالية.

المعيار الدولي للقطاع العام 44 - الأصول غير المتداولة المحتفظ بها للبيع والعمليات المتوقفة: يسري هذا المعيار لفترات سنوية تبدأ في 1 كانون الثاني/يناير 2025 أو بعده. وهو يحدد المحاسبة المتعلقة بالأصول غير المتداولة المحتفظ بها للبيع وعرض العمليات المتوقفة والإفصاح عنها. وقيمت المنظمة هذا المعيار وهي تعتبر أنه لا يؤثر على بياناتها المالية.

المعيار المحاسبي الدولي 45 - الممتلكات والمنشآت والمعدات: يسري هذا المعيار لفترات سنوية تبدأ في 1 كانون الثاني/يناير 2025 أو بعده. يعرض المعيار المعالجة المحاسبية للممتلكات والمنشآت والمعدات بحيث يتمكن مستخدمو البيانات المالية من تبيان المعلومات بشأن استثمار أحد الكيانات في ممتلكاتها ومنشآتها ومعدات والتغيرات في هذا الاستثمار. وتعكف المنظمة حالياً على تقييم أثر اعتماد هذا المعيار على البيانات المالية.

المعيار المحاسبي الدولي 46 - القياس: يسري هذا المعيار لفترات سنوية تبدأ في 1 كانون الثاني/يناير 2025 أو بعده. يحدّد هذا المعيار أسس القياس التي تساعد في عكس كلفة الخدمات، والقدرة التشغيلية والقدرة المالية للأصول والخصوم بشكل واضح. وتعكف المنظمة حالياً على تقييم أثر اعتماد هذا المعيار على البيانات المالية.

المعيار المحاسبي الدولي 47 - الإيرادات: يسري هذا المعيار لفترات سنوية تبدأ في 1 كانون الثاني/يناير 2026 أو بعده. يحدّد هذا المعيار المبادئ التي يطبقها كيان لإعداد تقارير عن معلومات مفيدة لمستخدمي البيانات المالية بشأن طبيعة الإيرادات والتدفقات النقدية الناشئة عن معاملات الإيرادات وكميتها وتوقيتها وعدم اليقين فيها. وتعكف المنظمة حالياً على تقييم أثر اعتماد هذا المعيار على البيانات المالية.

المعيار المحاسبي الدولي 48 - نفقات النقل: يسري هذا المعيار لفترات سنوية تبدأ في 1 كانون الثاني/يناير 2026 أو بعده. يحدّد هذا المعيار المبادئ التي يطبقها مزود النقل (كيان معيّن) لإعداد تقارير عن معلومات مفيدة لمستخدمي البيانات المالية بشأن طبيعة النفقات والتدفقات النقدية الناشئة عن معاملات نفقات النقل وكميتها وتوقيتها وعدم اليقين فيها. وتعكف المنظمة حالياً على تقييم أثر اعتماد هذا المعيار على البيانات المالية.

المعيار المحاسبي الدولي 49 - خطط استحقاقات التقاعد: يسري هذا المعيار لفترات سنوية تبدأ في 1 كانون الثاني/يناير 2026 أو بعده. يعرض هذا المعيار لمتطلبات المحاسبة وإعداد التقارير لخطط استحقاقات التقاعد للقطاع العام، التي تُوفّر استحقاقات التقاعد لموظفي القطاع العام وغيرهم من المشاركين المؤهلين. وتعكف المنظمة حالياً على تقييم أثر اعتماد هذا المعيار على البيانات المالية.

### الملاحظة 5: الميزانيات وإقرارها

تتألف الميزانية الموحدة للمنظمة من الميزانية العادية والميزانيات المحددة وتقرّها الجمعية العامة لمدة عام.

قد تقوم اللجنة التنفيذية لاحقاً بإعادة توزيع اعتمادات الميزانية التي أقرتها الجمعية العامة لمدة عام وذلك لإتاحة التنفيذ الميداني للأنشطة. وقد تقرر اللجنة التنفيذية أيضاً تمديدات وتعديلات متعلقة بميزانيات الصناديق الائتمانية والحسابات الخاصة (الميزانيات المحددة) التي تمت بموافقة الجهات المانحة. وتجري مقارنات للميزانية في البيانات المالية إزاء تنقيحات الميزانية التي وافقت عليها اللجنة التنفيذية.

والميزانية العادية مكونة من عنصرين هما: الميزانية التشغيلية وميزانية الاستثمار. وتشمل الميزانية التشغيلية الميزانية العامة وميزانيات المكاتب الإقليمية. الميزانية العامة هي الميزانية التشغيلية الرئيسية للمنظمة. وهي ممولّة في المقام الأول من جميع الأعضاء، ولا سيما عبر مساهمة نظامية متفق عليها، كما أنّها تقدم الدعم لجميع أنشطة المنظمة. وتمول ميزانية الاستثمار للمنظمة من خلال اهتلاك الأصول في الميزانية العامة. وتدرج الإيرادات المالية التي تحقّقها الميزانية العامة، بما في ذلك ميزانية الاستثمار، في صندوق الاحتياطي العام وصندوق الاستثمار للمنظمة. وتقتصر ميزانيات المكاتب الإقليمية على البلدان الأعضاء التي تدعم جزئياً الأنشطة الميدانية في كل مكتب إقليمي. وتخصّص الإيرادات المالية العائدة لكل مكتب إقليمي لصندوق الاحتياطي للمكاتب الإقليمية. وتغطي الميزانية العامة تكاليف الرواتب ونفقات الاستثمار في المكاتب الإقليمية.

وتتكون الميزانيات المحددة من الصناديق الائتمانية والحسابات الخاصة. فالصناديق الائتمانية والحسابات الخاصة تغطي أنشطة إضافية محددة تكمل الميزانية العامة. وقد أنشئت الصناديق الائتمانية للمنظمة لضمان تهيئة ظروف مشتركة لإدارة أموال الجهات المانحة والأنشطة التي تمولها. وللصندوق الائتماني شروط تشغيلية محددة؛ إذ تُفصل الأموال على المستوى الداخلي وتدار بشكل مستقل لتغطية الأنشطة المتفق عليها. أما الحسابات الخاصة فهي عقود فردية يجري التفاوض بشأنها بشكل منفصل مع طرفٍ ممول، يكون عادة من الأجهزة العامة الوطنية، لتنفيذ أنشطة محددة. وإقرار المشاريع الممولة من الصناديق الائتمانية والحسابات الخاصة وتنفيذها لا يتبعان بالضرورة دورة الميزانية العادية السنوية للمنظمة، لأن المشاريع قد تُقرّر في أيّ وقت خلال سنة مالية و/أو على فترات مالية متعددة.

وتشهد المعاملات والتحويلات بين الميزانيات المختلفة تسوية، تُعرف بالتسوية من باب التوحيد، للتأكد من عدم حساب المعاملات مرتين في البيانات المالية.

## الملاحظة 6: السياسات المحاسبية الهامة

ترد أدناه أبرز السياسات المحاسبية التي تعتمدها المنظمة:

### تصنيف العائدات

المساهمات النظامية تُحسب باعتبارها إيرادات بالكامل في فترة استحقاقها على أساس إقرار الجمعية العامة للميزانية، وهي مستحقة بحلول 30 نيسان/أبريل من سنة تلك الميزانية. وتُحدّد المساهمات النظامية للبلدان الأعضاء وفقاً لجدول متفق عليه من المساهمات المقررة سبق للجمعية العامة أن أقرته. كما أقرت الجمعية العامة جدول المساهمات المقررة المعتمد في تلك البيانات المالية للفترة من 2023 إلى 2025.<sup>21</sup>

يشمل تمويل المكاتب الإقليمية المساهمات النظامية المتأتية من بلدان أعضاء محددة مرتبطة بمكتب إقليمي محدد وتُحسب هذه المساهمات باعتبارها إيرادات بالكامل تامة في فترة استحقاقها على أساس إقرار الجمعية العامة المبلغ المستحق على كل بلد عضو عن ميزانية السنة المحددة.

المساهمات العينية هي مساهمات طوعية غير نقدية ترد في العادة من البلدان الأعضاء. وتأخذ شكل إعارة موظفين من أجهزة إنفاذ القانون في تلك البلدان للعمل تحت إشراف المنظمة، والاستخدام المجاني للمباني والمعدات. وتُقدم عموماً على أساس عقد محدد بين المنظمة والبلد العضو أو الهيئة المعنية يبيّن طريقة الاستخدام المسموح به للأصول أو للخدمات. وتقدّر هذه الأصول والخدمات على أساس قيمتها العادلة عند الإمكان، حيث يمكن تحديد قيمة مقابلة وإدراجها كإيرادات عن الفترة المالية التي تُستخدم فيها. وتُدْرَج في البيانات المالية في نفس الوقت نفقات معادلة لها تتعلق باستخدام الأصول أو الخدمات. وإذا تعدّر تحديد قيمتها بشكل معقول، لا تُسجل أي إيرادات أو نفقات في البيانات المالية.

التبرعات هي هبات ترد لغرض غير محدد أو معروف وتُسجّل في سنة تلقّيها أو السنة التي تصبح فيها مستحقة القبض. وقد تشمل التبرعات هبات في شكل أصول مادية وغير مادية تُحسب بقيمتها العادلة بتاريخ تلقّيها.

وتُعتبر إيرادات المساهمات النظامية وتمويل المكاتب الإقليمية والمساهمات العينية والتبرعات معاملات غير تبادلية بموجب المعيار المحاسبي الدولي 23. تُعتبر الإيرادات من مبيعات السلع التي تحمل علامة الإنتربول التجارية والأكشاك في المؤتمرات، بما في ذلك الجمعية العامة، معاملات تبادلية بموجب المعيار 9 من المعايير المحاسبية الدولية للقطاع العام.

المبالغ المسددة والمستردة تشمل المبالغ المسددة لنفقات التشغيل بموجب اتفاق محدد أو للإيرادات من المؤتمرات التي يدرها بيع أكشاك عرض أو استضافة فعاليات. وتُحسب الإيرادات عند تضمين العقد الحق في تلقّيها. والمبالغ الواردة في إطار الصناديق الائتمانية والحسابات الخاصة بحكومة باتفاقات محددة مع جهات مانحة خارجية، وبالأخص بالشروط العامة للصناديق الائتمانية، لتنفيذ أنشطة مشاريع محددة. وهذه المبالغ الواردة تُحسب مبدئياً كإيرادات مؤجلة للمنظمة وتُحسب لاحقاً كإيرادات في حدود المصروفات المباشرة أو المتراكمة على أنشطة المشروع المحدد. ويتم التعامل مع الأموال غير المستخدمة وفقاً لشروط استخدامها التي ينص عليها الاتفاق.

21 قرار الجمعية العامة GA-2022-90-RES-11

الإيرادات المالية أو إيرادات فوائد الحسابات المصرفية للمنظمة والاستثمارات الأخرى تُحسب على أساس العائد الفعلي، لأنه يتم كسبها في الشهر أو بالتناسب طيلة فترة الاستثمار عندما يكون ممتداً على عدة أشهر.

الإيرادات الأخرى تشمل أنواعاً مختلفة من الإيرادات تتأتى عادةً من المنتجات والخدمات التي تقدمها المنظمة بما في ذلك من المتجر، ومن سلع فريدة وأي إيرادات أخرى لا يسهل تصنيفها ضمن فئات الإيرادات الأخرى. وليس في هذه الإيرادات عادةً أي بند مهم لدرجة تبرير ذكره بشكل محدد.

### العملات الأجنبية

تُجري المنظمة وتدير معاملاتها باستخدام عملات متعددة. وتُسدّد كل المساهمات النظامية في الميزانية العادية للمنظمة باليورو رغم عدم وجود قيود على عملة التسديد. والمعاملات التي تُجرى بالعملات الأجنبية تسجّل باليورو بأسعار الصرف السائدة في تواريخها لتسوية الفواتير وإعداد إيصالات السلع، وبسعر وسطي من الشهر السابق للمعاملات المحاسبية الأخرى. وتحوّل الأصول والخصوم المالية الموجودة بالعملات الأجنبية إلى اليورو بأسعار الصرف السائدة في تاريخ بيان الوضع المالي. والأرباح والخسائر المحققة والخفية الناتجة عن تسوية وإعادة تقييم المعاملات بالعملات الأجنبية تُدرج تحت بند إيرادات التشغيل أو المصروفات في بيان الأداء المالي بوصفها أرباحاً/ (خسائر) ناجمة عن أسعار الصرف على أساس الوضع الصافي خلال فترة الإبلاغ.

تستخدم المنظمة معدلات صرف العملات الأجنبية المعتمدة في المصرف المركزي الأوروبي (<https://www.ecb.europa.eu>) لجميع العملات المسعّرة وXE (<https://www.xe.com>) للعملات الأخرى غير المسعّرة من قبل المصرف المركزي الأوروبي.

### التعويض بين الأصول والخصوم

تخضع الأصول والخصوم المالية للتعويض الذي يظهر صافي مبلغه الناتج في بيان الوضع المالي إذا، وفي هذه الحالة فقط، كان هناك حقٌّ قابلٌ للإنفاذ قانوناً في القيام بذلك وكان يُعتزم التسوية على أساس صافٍ أو تحقيق الأصول وتسوية الخصوم بشكل متزامن.

### المنشآت والممتلكات والمعدات

يُسجّل أحد بنود المنشآت والممتلكات والمعدات بوصفه واحداً من الأصول غير المتداولة بتكلفته الأصلية بداية إذا اعتُبر أنه من المحتمل أن يحقق فوائد اقتصادية في المستقبل أو أن يقدم خدمات محتملة للمنظمة، وأن كلفته قابلة للقياس بشكل موثوق به. وتشمل التكلفة الأصلية أيّ ضرائب غير قابلة للاسترداد وأي تكاليف مباشرة مقترنة بتشغيل الأصول المعنية. والأصول المقدمة كهبات في بند المنشآت والممتلكات والمعدات والمكتسبة من خلال معاملة غير تبادلية تُسجّل بالقيمة العادلة بتاريخ المعاملة، باستثناء الأرض التي شُيّد المبنى عليها والتي لا يُعترف بها لأنه لا يمكن تقدير القيمة العادلة بشكل موثوق به، سيما أنّها تشكل جزءاً من المباني.

ويجرى تقييم لكل فئة من فئات الأصول في تاريخ تقديم التقرير بهدف الإبلاغ عن أي عيب محتمل. وعند الاقتضاء، تُدون الأصول بمبلغ تقديري قابل للاسترداد، كونها أعلى من القيمة العادلة، مخصوصاً منها تكاليف البيع، أو تُدون قيمتها التقديرية وهي قيد الاستخدام. تُشطب المنشآت والممتلكات والمعدات من الحسابات إما عند التخلص منها أو عندما تُسحب من الاستخدام بشكل دائم. ويُسجّل الفرق بين صافي عائدات التصرف في الأصول وقيمتها الدفترية في بيان الأداء المالي تحت بند "تكاليف الغير وتكاليف أخرى" خلال فترة الشطب.

وتُدرج جميع الممتلكات والمنشآت والمعدات بتكلفتها الأصلية مخصوصاً منها نفقات الاهتلاك المتراكم وأي خسارة ناتجة عن اضمحلال قيمتها. وتسجّل نفقات الاهتلاك للدلالة على استخدام الأصول طيلة فترة خدمتها المجدية وفقاً لفئات الأصول التالية:

- تُهتلك المباني على أساس أفقي على مدى 40 سنة؛
- التجهيزات واللوازم: يُهتلك الأثاث ومعدات المكاتب على أساس تنازلي تدريجي نسبته 40 في المائة من صافي قيمتها في بداية السنة، على مدى سبع سنوات. أما التجهيزات والمعدات الرياضية، فهتلك على أساس أفقي على مدى 10 سنوات؛
- المعدات وأصول أخرى: تُهتلك أصول أجهزة تكنولوجيا الاتصالات على أساس تنازلي تدريجي نسبته 50 في المائة من صافي قيمتها في بداية السنة، على مدى أربع سنوات. وتُهتلك المركبات على أساس تنازلي تدريجي أقل نسبته 40 في المائة من صافي قيمتها في بداية السنة، على مدى سبع سنوات.

وتُحسب النفقات المتعلقة بإدخال تحسينات على الممتلكات والمنشآت والمعدات نتيجة أعمال الصيانة الكبرى على امتداد الفترة المتبقية لاستخدام الأصول عندما تُحقق هذه التحسينات زيادة الفوائد الاقتصادية للمنظمة في المستقبل أو إطالة في أمد الخدمة المجدية لهذه الأصول. وتسجّل التكاليف العادية للإصلاح أو الصيانة كمصروفات في السنة عند تكبد هذه التكاليف.

وعندما تكون القيمة المحاسبية الدفترية لأحد الأصول أعلى من قيمته التقديرية القابلة للاسترداد، يُخفّض إلى قيمته القابلة للاسترداد. ولم تجر أي تسويات من هذا القبيل في عام 2023.

الأعمال الجارية: تُقاس أصول المنشآت والممتلكات والمعدات الجاري تشييدها أو تركيبها أو وضعها في الخدمة بكلفتها الأصلية، واستناداً إلى المرحلة المقدرة لإنجاز الأصول القائمة عادة على المدفوعات التعاقدية. ولا يسجّل أي اهتلاك لقيمتها إلى أن تصبح متاحة للاستخدام.

### الأصول غير المادية

تُحسب تكاليف تراخيص وتطوير البرمجيات الدائمة، بما فيها تكاليف التطوير الداخلي عند الاقتضاء، المتصلة اتصالاً مباشراً بوضعها في الخدمة، باعتبارها أصولاً غير مادية. والأصول غير المادية المقدمة كهباء والمكتسبة من خلال معاملة غير تبادلية تُسجّل بقيمتها العادلة بتاريخ حيازتها. وتُدرج كل الأصول غير المادية بتكلفتها الأصلية مخصوصاً منها خسائر الاهتلاك المتراكم والخسائر الناتجة عن اضمحلال قيمتها.

ويستند اندثار الأصول غير المادية إلى رصيد تنازلي بنسبة 50 في المائة من صافي قيمتها في بداية العام، على مدى أربع سنوات. وتُشطب الأصول غير المادية سواء عند التخلص منها أو عند سحبها من الخدمة بشكل دائم. ويُسجّل الفرق بين صافي عائدات التصرف في الأصول وقيمتها الدفترية في بيان الأداء المالي تحت بند "تكاليف الغير وتكاليف أخرى" خلال فترة الشطب.

وتُحسب تكاليف التطوير الأخرى التي لا تفي بمعايير الرسملة كمصروفات في الفترة التي يتم تكبدها فيها، لا سيما نفقات مرحلة البحوث بشأن الأصول غير الملموسة المطورة داخليًا. ويتم قيد تراخيص البرمجيات السنوية كمصروفات وفقًا لاستخدامها.

الأعمال الجارية: تُحسب الأصول غير المادية الجاري تطويرها بكلفتها الأصلية وعلى أساس المرحلة المقدّرة لإنجازها. وقد تشمل المبالغ المبيّنة مدفوعات جزئية أو كاملة للأصول التي انتقلت ملكية الانتفاع منها إلى المنظمة. ولا يسجّل أي اندثار لها إلى أن تصبح متاحة للاستخدام.

### الأصول التراثية

من وقت إلى آخر، تتلقى المنظمة من البلدان الأعضاء أو من مؤسسات أخرى هبات في شكل أعمال فنية أو يُسمح لها بعرض أعمال فنية مجانًا. ولا تسجّل المنظمة هذه الأصول في بياناتها المالية لأنها لا تعتبرها ذات قيمة مالية هامة، فهي ليست معدة للبيع أو للاستخدام في سياق أنشطة المنظمة الاعتيادية.

### المخزون

تُقدّر قيمة المخزون، تبعًا لتكلفة اقتنائه، باستخدام أسلوب متوسط الكلفة المرجح، وهي القيمة المستخدمة لتحديد كلفة السلع المباعة المعروضة في بيان الأداء المالي. وتُرصّد اعتمادات للمخزون تكون صافي قيمة تحقيقها أقل من التكلفة.

### المساهمات النظامية المستحقة القبض والحسابات المستحقة القبض

تسجّل أولاً المساهمات النظامية المستحقة القبض والحسابات المستحقة القبض بالقيمة العادلة، وتقاس لاحقًا تبعًا للتكلفة المندثرة. والبلدان الأعضاء التي لا تسدد ما عليها من التزامات مالية تجاه المنظمة بموجب النظام المالي تُفرض عقوبات عليها بموجب المادة 52 من النظام العام للمنظمة. والبلدان الخاضعة لعقوبات بموجب المادة 52 يعلّق حقها في التصويت في جلسات الجمعية العامة، وتُفرض عليها عقوبات أخرى. وتُخصص المنظمة اعتمادًا لكل المبالغ المستحقة لها من البلدان الخاضعة لعقوبات بموجب المادة 52، ما لم تكن هناك أسباب محددة تمنعها من تخصيصها لصالح بلد محدد. ومع أنه يجوز للمنظمة أن تخصص اعتمادات لتغطية الديون بموجب سياساتها المحاسبية، فهي تحتفظ بحقوقها في تلقي المساهمات النظامية الإجمالية المستحقة عليها، إلا إذا قرر أعضاء المنظمة فيما بينهم شطب هذه المبالغ.



ويجوز للمنظمة أن تبرم اتفاقات محددة تتضمن شروط وأحكام تسديدها، ما يتيح للبلد العضو الوفاء بما عليه من التزامات بشأن مساهماته النظامية. والمساهمات النظامية للبلدان الأعضاء المشمولة باتفاقات طويلة الأجل لإعادة جدولة الديون تتضمن مبالغ تُدفع على المدى القريب وأخرى على المدى البعيد. أما المساهمات المستحقة على البلدان الأعضاء التي لا تقع ضمن أي من الفئتين، أي الخاضعة لعقوبات مفروضة بموجب المادة 52 أو اتفاقات إعادة جدولة الديون، فتسجّل على أنها مستحقات أخرى على البلدان الأعضاء.

### النقدية ومكافآت النقدية

تحتفظ المنظمة بأموال نقدية وودائع مصرفية تحت الطلب (يُشار إليها مجتمعة بمصطلح "النقدية") وتوظف استثمارات قصيرة الأجل في عدد من العملات (بعض هذه الاستثمارات يحوّل بسهولة شديدة إلى مبالغ نقدية ويشار إليها بمصطلح "مكافآت النقدية")، تخضع كلها للسياسة العامة لإدارة الخزينة.

وتشمل النقدية ومكافآت النقدية التي تحتفظ بها المنظمة مبالغ مخصصة لاستخدامات محددة وهي تعتبر مقيدة بالاستخدام داخليا. وتشمل النقدية ومكافآت النقدية المقيدة الاستخدام داخليا مبالغ مخصصة لنظام التقاعد التكميلي للموظفين، ولنظام المعاشات التقاعدية المحدد المساهمات، وللحساب الخاص الياباني المخصص للرواتب والبدلات المدفوعة للموظفين المعارين من اليابان، وللصندوق الائتماني والحسابات الخاصة.

ومكافآت النقدية هي استثمارات تُحوّل بسهولة شديدة إلى مبالغ نقدية يستحق أجلها خلال أقل من ثلاثة أشهر اعتبارا من تاريخ اقتنائها، وهي جاهزة للتحويل إلى مبالغ نقدية معروفة وتُعتبر بأنها تنطوي على قدر لا يُذكر من المخاطر من حيث تغيير القيمة.

والودائع لأجل المستحقة في فترة تتجاوز ثلاثة أشهر تُصنّف باعتبارها نقدية أو مكافآت نقدية إذا تقيدت بمعايير مكافئ نقدي، يُحتفظ بها من أجل تلبية احتياجات نقدية قصيرة الأجل ولا تتعرض قيمتها لتغيير يُذكر نتيجة لسحبها مبكرا. وحتى 31 كانون الأول/ديسمبر 2023 و2022، لم يكن لدى المنظمة أي ودائع لأجل من هذا القبيل.

### الاستثمارات

تصنف الودائع لأجل التي تزيد آجال استحقاقها عن ثلاثة أشهر على أنها استثمارات إذا كانت لا تفي بالمعايير المشار إليها أعلاه لتصنّف كمكافآت نقدية.

وتوظف المنظمة استثمارات تعتمز عادة الاحتفاظ بها حتى تاريخ استحقاقها. ولذا تُصنّف بأنها محتفظ بها حتى تاريخ استحقاقها وتُقاس بكلفتها المندثرة باستخدام طريقة الخط الأفقي، سيما أنها تستوفي الشروط التالية:

(أ) يُحتفظ بالاستثمارات وفق نموذج إدارة هدفه الاحتفاظ باستثمارات بهدف تحصيل تدفقات نقدية تعاقدية؛

(ب) وتنشئ الأحكام التعاقدية المتعلقة بالأصول المالية، في تواريخ معينة، تدفقات نقدية تغطي بشكل حصري مدفوعات المبلغ الأصلي والفائدة المترتبة على المبلغ الأصلي غير المسدد.

وترد الفائدة المالية المستحقة على الاستثمارات ومكافئات النقدية في الحسابات المستحقة القبض. وتشمل الاستثمارات المقيّدة بالاستخدام داخليا مبالغ لنظام التقاعد التكميلي للموظفين، ولنظام المعاشات التقاعدية المحدد المساهمات، وللصندوق الائتماني والحسابات الخاصة.

### الاعتمادات والأصول والخصوم الاحتمالية

وضمن نطاق المعيار المحاسبي الدولي 19، تسجّل المنظمة اعتمادا في بياناتها المالية عندما يكون هناك التزام نتيجة لأحداث سابقة؛ ومن المحتمل أن يكون من الضروري حصول تدفق نقدي صادر من أجل تسوية هذا الالتزام؛ ويمكن تقدير المبلغ بشكل موثوق به. ويقاس الاعتماد بمبلغ التدفق النقدي الصادر الذي تعتبره المنظمة صافيا محتملا، مخصوما منه أي مبالغ قابلة للاسترداد مثل مبالغ التأمين المستردة للدعاوى والرسوم القانونية.

لا تُسجّل الأصول الاحتمالية في البيانات المالية إلا إذا تأكد فعليا أنه بالإمكان تسجيل الإيرادات المتصلة بها وفقا لمعايير تسجيل الإيرادات. ويتم الإفصاح في الملاحظات حين يعتمد وجود أصول محتملة على حدث مقبل غير خاضع كليا لإرادة المنظمة. وأما الخصوم الاحتمالية، فلا تُدرج في البيانات المالية إنما يشار إليها في الملاحظات إلا إذا اعتُبرت احتمالات فقدان الموارد الاقتصادية ضئيلة.

### الإيرادات المؤجلة

تقوم المنظمة بتنفيذ المشاريع نيابة عن جهات راعية من أطراف ثالثة من خلال الصناديق الائتمانية والحسابات الخاصة. وتخضع المبالغ الواردة في إطار الصناديق الائتمانية والحسابات الخاصة لاتفاقات محددة مع جهات مانحة خارجية، بما في ذلك الشروط العامة للصناديق الائتمانية، لتنفيذ أنشطة مشاريع محددة. وهي تتلقى بشكل عام تمويلا مسبقا للتنفيذ موزعا على أقساط عدة. وهذه المبالغ الواردة تُحسب مبدئيا كإيرادات مؤجلة للمنظمة، وتُحسب لاحقا كإيرادات في حدود المصروفات المباشرة أو المتراكمة على أنشطة المشروع المحدد. ويتم التعامل مع الأموال غير المستخدمة وفقاً لشروط استخدامها التي ينص عليها الاتفاق. ويُتوقع عادةً استخدام الإيرادات المؤجلة لتنفيذ أنشطة المشروع أو، في حال إغلاق المشروع، ردها إلى الجهة الراعية في غضون 12 شهرا، وهذا ما يبرر تصنيفها كخصوم متداولة.

### مستحقات الموظفين المستقبلية

تسجّل تكلفة كل مستحقات الموظفين من قبيل الإجازة المدفوعة الأجر والضمان الطبي والمساهمات المخصصة للتقاعد عن الفترة التي قدم خلالها الموظف خدماته للمنظمة. وقد اكتسب الموظفون هذه المستحقات وفقا للحقوق الممنوحة لهم بموجب عقود العمل المبرمة مع المنظمة. وتُسجّل مساهمات المنظمة في إطار مستحقات الموظفين المستقبلية، بما في ذلك ما تقدمه من الصناديق الائتمانية والحسابات الخاصة، كتكاليف رواتب في بيان الأداء المالي.

وُتسجّل مستحقات الموظفين المستقبلية كخصوم مستحقة في بيان الوضع المالي، وتُصنف وفقا للأحكام التعاقدية المتعلقة بالمستحقات. وتتألف الخصوم من المساهمات التي تدفعها المنظمة ومن الاقتطاعات من رواتب الموظفين. وتصنّف الخصوم في إطار نظام المعاشات التقاعدية المحدد المساهمات باعتبارها خصوما متداولة بالنظر إلى أنه يجب تسويتها عند انتهاء خدمة الموظف. ويحق للموظف المنتهية خدمته بالحصول على مبلغ مقطوع واحد. وتقاس هذه الخصوم بداية بالقيمة العادلة للمساهمات ثم تجرى تسويتها لاحقا بما يراعي أي مكاسب أو خسائر.

ويجوز للموظفين أيضا أن يكونوا منتسبين إلى نظام معاشات تقاعدية وطني. وتساهم المنظمة في هذه الأنظمة نيابة عن الموظفين، ولا تُسجّل أي خصوم عن مستحقات الموظفين المستقبلية المنتسبين إلى أنظمة معاشات تقاعدية وطنية، بما في ذلك نيابة عن الموظفين الذين أُعيروا إلى المنظمة من إداراتهم الوطنية.

وتُصنف مستحقات الموظفين المستقبلية أيضا تبعا لنوعها:

**النظام الداخلي لتعويض فقدان الوظيفة غير الطوعي:** يُدفع استحقاق إنهاء خدمة الموظفين هذا من أجل تعويض الأفراد الذين فقدوا وظيفتهم بشكل غير طوعي. والنظام ممول بالكامل من مساهمات المنظمة. وتُدفع التعويضات إلى الموظف السابق إما كمبلغ مقطوع وإما على أساس تنازلي تدريجي على سنوات متتالية لشخص لا يجد عملا بديلا، وفقا للقواعد المحددة في دليل الموظفين.

**تعويض التقاعد ونظام التقاعد التكميلي:** تقدم المنظمة إلى موظفيها نوعين من مستحقات ما بعد الانقطاع عن العمل: مستحقات تعويض التقاعد ومستحقات التقاعد التكميلي. وتحق هذه المستحقات للموظفين المتعاقدين استنادا إلى الوظيفة التي يشغلها الموظف وعدد سنوات الأقدمية، وهي مغطاة بالكامل من مساهمات المنظمة. وتقدر تبعات التعويضات عند التقاعد في تاريخ صدور بيان الوضع المالي وتُدرج في بيان الأداء المالي.

**نظام المعاشات التقاعدية المحدد المساهمات:** تتيح المنظمة برنامج ادخار مصمم لتغطية مستحقات التقاعد بعد انتهاء الخدمة. وتتولى إدارة الخطة كنظام معاشات تقاعدية محدد المساهمات للموظفين الذي يختارون المشاركة فيه. ويساهم كل من المنظمة والموظف المعني في هذا النظام على مستوى متفق عليه يغطي فترة تعاقد الموظف مع المنظمة. ونظام المعاشات التقاعدية المحدد المساهمات ليس منفصلا قانونيا عن المنظمة. وفي الوقت الحالي يدار النظام داخليا: ترد أصول وخصوم نظام المعاشات التقاعدية في بيان الوضع المالي للمنظمة.<sup>22</sup> وتتولى المنظمة إدارة الأصول المالية الموجودة في إطار هذا النظام إلى جانب أصولها المالية.

### قروض للموظفين

يجوز للمنظمة أن تقرض موظفيها لمدة لا تتجاوز تاريخ انتهاء عقد الموظف المعني معها، بمعدل فائدة مالية مساو لمعدلات الفائدة المطبقة في السوق. والقروض الممنوحة بفائدة تُقاس بتكلفتها المندثرة باستخدام معدل الفائدة الفعلية. ويُدرج المبلغ المتبقي من القرض غير المسدد باعتباره حسابا مستحق القبض.

22 انظر الملاحظة 8، النقدية ومكافئات النقدية، تحت النقدية المقيّدة بالاستخدام داخليا، والملاحظة 9، الاستثمارات، تحت الاستثمارات المقيّدة بالاستخدام داخليا، والملاحظة 17، مستحقات الموظفين المستقبلية.

## عقود الإيجار

تُحسب تكاليفها كمصروفات على أساس أفقي طيلة فترة الإيجار. وتُصنّف اتفاقات الإيجار التي تُبرم كعقود إيجار تشغيلية ما لم تحوّل كل مخاطر ومكاسب الملكية تقريبا إلى المنظمة.

## إدارة المخاطر المالية

الهدف الإجمالي من سياسات إدارة المخاطر المالية للمنظمة هو إدارة أدواتها المالية بما يضمن وضع ميزانيتها موضع التطبيق ضمن الخطة المحددة في برنامج الأنشطة المتفق عليه. وتتقيد سياسات المنظمة لإدارة المخاطر المالية بالنظام المالي للمنظمة وتخضع له.

وتستثمر المنظمة أموالها فضلا عن الأموال التي تحتفظ بها لأطراف ثالثة، وتحديدًا لموظفيها وللأطراف الخارجية التي تدعم الصناديق الائتمانية والحسابات الخاصة. وينشأ التعرض للمخاطر المالية، بما في ذلك العملات والسيولة والمخاطر الائتمانية، في السياق الاعتيادي لعمليات المنظمة. ويرد مزيد من التفاصيل عن إدارة الأدوات المالية والمخاطر المالية في الملاحظة 20 أدناه.

## الأدوات المالية

تعتمد المنظمة الصكوك المالية التالية ضمن نطاق المعيار المحاسبي الدولي 41:

(أ) *النقدية ومكافئات النقدية* - وفقا لتعريف الأصول المالية، الأصول المالية هي أي أصول تكون نقدية. ولذا، تُعدّ النقدية ومكافئات النقدية من الأصول المالية لأنها تمثل وسيلة التبادل، وبالتالي الأساس الذي تُقاس جميع المعاملات بناء عليه وتُسجل في البيانات المالية.

(ب) *الاستثمارات (أدوات الدين)* - تشمل استثمارات الإنتربول الودائع النقدية والودائع لأجل المحتفظ بها لدى العديد من المؤسسات المالية، وتهدف إلى تلبية الاحتياجات التشغيلية في الأجل الطويل، والالتزامات والموجبات. وتتضمن الاستثمارات أيضا العديد من السندات المتوسطة الأجل المقومة باليورو التي تشكل أدوات دين غير مضمونة تصبح مستحقة بعد خمس إلى عشر سنوات. ولا تتضمن استثمارات الإنتربول أي مشتقات أو أدوات حقوق ملكية. ووفقا لتعريف الأصول المالية، تشكل استثمارات الإنتربول موجبا تعاقديا لتلقي النقد من كيان آخر. كما يشكل إيداع النقدية في مصرف أو مؤسسة مالية مماثلة أصولا مالية إذ تمثل حقا تعاقديا للمودع من أجل الحصول على النقدية من المؤسسة. ولذا، تُعدّ الاستثمارات من الأصول المالية.

(ج) *المساهمات النظامية المستحقة القبض* - تشكل هذه المساهمات المبالغ التي تدين بها كل دولة عضو للإنتربول بالاستناد إلى الجدول الذي يوافق عليه الأعضاء، والمستحقة الدفع في 30 نيسان/أبريل خلال سنة مالية محددة. وهذه مدفوعات إلزامية. وتوافق الجمعية العامة كل عام على المبلغ الذي يسدده كل بلد، وفقا لجدول مكيف لمساهمات الأمم المتحدة، بالاستناد إلى الوزن الاقتصادي بشكل أساسي. والمساهمات النظامية تمّول عادة تكاليف تشغيل الأمانة العامة وبعض الأنشطة المتعلقة بالعمل الشرطي والتدريب والدعم وفقا للأولويات الاستراتيجية للإنتربول.

ورغم أن المعيار المحاسبي الدولي 28 ينص على أن "الأصول والخصوم الناشئة عن ترتيبات غير تعاقدية لا تفي بتعريف الأصول المالية أو الخصوم المالية"، يتوجب على الكيان النظر في الجوهر وليس في الشكل القانوني لأي ترتيب في تحديد ما إذا كان يشكل "عقداً". ولأغراض المعيار المحاسبي الدولي 28، عادة ما تُثبت العقود بالعناصر التالية (وقد تختلف من ولاية قضائية إلى أخرى):

أولاً تشمل العقود الأطراف الراغبة في إبرام ترتيب؛  
ثانياً وتولد أحكام العقد حقوقاً وموجبات لأطراف العقد، وليس بالضرورة أن تؤدي هذه الحقوق والموجبات إلى أداء متساو من جانب كل طرف؛  
ثالثاً ويمكن إنفاذ سبيل الانتصاف لعدم الأداء بموجب القانون.

وبالاستناد إلى النقاط أعلاه، من المعقول الاستنتاج أن المساهمات النظامية المستحقة القبض هي أصول مالية، سيما أنها تنبثق عن الأطراف الراغبة في إبرام ترتيب مع بعضها، وتولد حقوقاً (للإنتربول) وموجبات (للدول الأعضاء) بالنسبة إلى أطراف الترتيب، وهي بالتالي واجبة التنفيذ بموجب القانون إذ هي مدفوعات إلزامية.

(د) المبالغ المستحقة القبض/المبالغ القابلة للاسترداد من الضريبة على القيمة المضافة - هي المبالغ المستحقة القبض الناشئة عن الترتيبات القانونية المبرمة مع مكاتب تمثيل الإنتربول من حول العالم. وهذه المبالغ هي أصول مادية لأنها تمثل الحق التعاقدي في الحصول على نقدية في المستقبل.

(هـ) قروض للموظفين - إنها مبالغ مستحقة القبض ناشئة عن اتفاقات تعاقدية مبرمة بين الإنتربول وموظفيه. يجوز للمنظمة أن تقرض موظفيها لمدة لا تتجاوز تاريخ انتهاء عقد الموظف المعني معها، بمعدل فائدة مالية مساو لمعدلات الفائدة المطبقة في السوق. وتُعتبر هذه المبالغ أصولاً مادية لأنها تمثل الحق التعاقدي في الحصول على نقدية في المستقبل.

(و) الصناديق الائتمانية والحسابات الخاصة (المبالغ المستحقة القبض) - تنشأ هذه المبالغ عن اتفاقات محددة مع جهات مانحة خارجية، وبما في ذلك الشروط العامة للصناديق الائتمانية، لتنفيذ أنشطة مشاريع محددة. وحيثما يتم تكبد نفقات فيما يخص تنفيذ أنشطة المشروع المحددة، تُسجل هذه المبالغ كمبالغ مستحقة القبض. وتُعتبر هذه المبالغ أصولاً مادية لأنها تمثل الحق التعاقدي في الحصول على نقدية في المستقبل.

(ز) الحسابات المستحقة الدفع والرسوم متكبدة - هي المبالغ المستحقة الدفع إلى الموردين في المستقبل لقاء السلع/الخدمات التي يتم تلقيها. وتُعتبر هذه المبالغ خصوماً مادية لأنها تمثل موجبات تعاقدية في توفير نقدية في المستقبل.

وتُقاس جميع الأدوات المالية للإنتربول أولاً بقيمتها العادلة زيادة أو نقصاناً، في حال كانت الأصول المالية أو الخصوم المالية بغير قيمتها العادلة من خلال الربح أو الخسارة، وتكاليف المعاملة. وبعد التسجيل الأولي، تُقاس جميع الأدوات المالية أعلاه بالكلفة المندثرة سيما أن المنظمة لا تستثمر حالياً في أدوات الموجودات المالية، التي لكانت تُقاس بقيمتها العادلة من خلال الفائض أو العجز أو القيمة العادلة عبر صافي الأصول/الموجودات المالية.

وتستخدم المنظمة "النهج المبسط" في احتساب خسائرها الائتمانية المتوقعة في الأصول المالية، إذ ليس لديها عادة أي مبالغ مستحقة القبض مرفقة بمكون تمويل كبير.

### الملاحظة 7: الأحكام والتقديرات المحاسبية

يتعين على المنظمة عند إعداد بياناتها المالية وفقاً للمعايير المحاسبية الدولية للقطاع العام وللنظام المالي للإنتربول اعتماد أحكام وافتراضات في اختيار وتطبيق السياسات المحاسبية وبشأن القيمة الدفترية للأصول والخصوم والإيرادات والمصروفات. ومع أن هذه التقديرات والافتراضات تخضع لاستعراض مستمر، فإن تبعات تنقيح التقديرات المحاسبية تسجل في الفترة التي نُقِّحت فيها، إذا كانت هذه التقديرات لا تؤثر إلا في الفترة المذكورة، أو أثناء فترة التنقيح والفترات المقبلة، إذا كان التنقيح يؤثر في الفترة الحالية والفترات المقبلة على السواء.

وأما التقديرات والافتراضات المهمة التي قد تؤدي إلى تسويات مادية في السنوات المقبلة فتشمل اختيار فترات الصلاحية وسياسات الاهتلاك والاندثار المتصلة بالمنشآت والممتلكات والمعدات والأصول غير المادية؛ واندثار الأصول؛ والتعويضات المستحقة عند التقاعد؛ والرسوم المتكبدة؛ والاعتمادات المخصصة لمواجهة المخاطر المالية على المخزون والحسابات المستحقة القبض؛ والمنازعات القانونية؛ والأصول والخصوم الاحتمالية.

وأثناء إعداد البيانات المالية، صدرت أحكام هامة في سياق تطبيق السياسات المحاسبية للمنظمة تتصل بعدم الاعتراف بالأرض المتبرع بها في الملاحظة 15 وتصنيف الاستثمارات المتصلة بصناديق المعاشات التقاعدية.

ومع أن المنظمة واثقة من التقييمات التي أجرتها، فمن شأن بعض التغييرات المستقبلية في هذه الأرصدة الأخرى أن يؤثر مادياً على المنظمة، ولا سيما:

- الحسابات المستحقة القبض والمساهمات النظامية المستحقة القبض: تُجري المنظمة استعراضاً مستمراً لحساباتها المستحقة القبض وتحافظ على اتصال وثيق مع أعضائها والجهات الراعية الأخرى. وقد يؤدي الكساد الاقتصادي، في حال استمراره، إلى تأخير في المدفوعات، بالإضافة إلى ما جرى إدراجه في البيانات المالية وفقاً للسياسات المحاسبية للمنظمة؛

- الصناديق الائتمانية والحسابات الخاصة: تواجه بعض البلدان تحديات في مجال السفر، ما يؤثر على تسليم هذه المشاريع. وقد تؤثر أوجه التأخير الكبيرة على المبالغ الموضحة في بيان الوضع المالي إذا أوقفت الجهات الراعية دعمها للمشاريع؛

- المخاطر المتأتية من الأطراف الأخرى ومخاطر أسعار الصرف الأجنبي: تحتفظ المنظمة بقدر كبير من النقدية ومكافآت النقدية والاستثمارات. ويمكن أن يؤثر انخفاض الجدارة الائتمانية للطرف الآخر المستثمر أو تدهور كبير في أسعار الصرف على تقييم هذه الأصول.

### الملاحظة 8: النقدية ومكافآت النقدية

تحتفظ المنظمة بمبالغ نقدية بعدد من العملات لأغراض تشغيلية. ولا تمتلك المنظمة خطوطاً ائتمانية ولا تلجأ إلى السحب على المكشوف.

المنظمة الدولية للشرطة الجنائية-الإنتربول

31 كانون الأول/ديسمبر		بآلاف اليورو
2022	2023	
8 301	17 068	الحسابات الجارية
52 561	47 917	المدخرات
<b>60 862</b>	<b>64 985</b>	<b>مجموع النقدية ومكافئات النقدية*</b>

\* في 31 كانون الأول/ديسمبر 2023 و2022، لم تكن في حوزة المنظمة أي مكافئات نقدية.

31 كانون الأول/ديسمبر		بآلاف اليورو
2022	2023	
56 996	62 471	باليورو
2 113	1 601	بدولار الولايات المتحدة
1 753	913	بعملات أخرى
<b>60 862</b>	<b>64 985</b>	<b>مجموع النقدية ومكافئات النقدية</b>

النقدية المقيدة بالاستخدام الداخلي:

تشمل النقدية مبالغ محفوزة لأغراض محددة. وهي تخضع لقيود تعاقدية يشار إليها بأنها مقيدة بالاستخدام الداخلي، لأنها ليست "حرة الاستخدام" من جانب المنظمة.

31 كانون الأول/ديسمبر		الملاحظات	بآلاف اليورو
2022	2023		
29 141	30 844	18	الإيرادات المؤجلة- الصناديق الائتمانية والحسابات الخاصة
1 787	5 912	19	صندوق المعاشات التقاعدية المحدد المساهمات
524	1 025	19	مستحقات الموظفين المستقبلية - خطة التقاعد التكميلي
939	933	17	الحساب الخاص الياباني
<b>32 391</b>	<b>38 714</b>		<b>مجموع النقدية المقيدة بالاستخدام الداخلي</b>

الملاحظة 9: الاستثمارات

تحتفظ المنظمة باستثمارات من أجل تلبية احتياجات التشغيل والتعهدات والالتزامات الطويلة الأجل.

31 كانون الأول/ديسمبر		العملة	النوع	اسم المصرف ومكان الاستثمار بآلاف اليورو
2022	2023			
<b>الاستثمارات الجارية</b>				
24 900	16 400	اليورو	EMTN	BECM (فرنسا)
10 000	10 217	اليورو	DAT	BP Aura (فرنسا)
12 500	0	اليورو	DAT	HSBC (فرنسا)
5 313	8 235	اليورو	DAT	Société Générale (فرنسا)
<b>52 713</b>	<b>34 852</b>			<b>مجموع المساهمات الجارية</b>
<b>الاستثمارات غير الجارية</b>				
4 000	9 500	اليورو	DAT	BECM (فرنسا)
2 106	2 106	اليورو	OBLIG	BECM (فرنسا)
6 000	6 000	اليورو	EMTN	BNP Paribas (فرنسا)
6 800	6 800	اليورو	EMTN	CA-CIB (فرنسا)
11 700	11 700	اليورو	REPACK	LCL (فرنسا)
11 800	11 800	اليورو	EMTN	LCL (فرنسا)
0	10 000	اليورو	CAT	LCL (فرنسا)
2 300	2 300	اليورو	EMTN	Société Générale (فرنسا)
<b>44 706</b>	<b>60 206</b>			<b>مجموع المبالغ غير المتداولة</b>
<b>97 419</b>	<b>95 058</b>			<b>مجموع الاستثمارات</b>

(الرموز: CAT: حساب الودائع الثابتة؛ DAT: ودائع لأجل متصلة بضمانات مصرفية؛ EMTN: سندات باليورو متوسطة الأجل؛ OBLIG: الواجب إزاء السندات بالجنه الاسترليني؛ REPACK: واجب معاد تركيبه ومحوّل إلى يورو).



المنظمة الدولية للشرطة الجنائية-الإنتربول

الاستثمارات المقيدة بالاستخدام الداخلي:

تشمل هذه الاستثمارات مبالغ محفوظة لأغراض محددة. وهي تخضع لقيود تعاقدية يشار إليها بأنها مقيدة بالاستخدام الداخلي، لأنها ليست "حرة الاستخدام" من جانب المنظمة.

31 كانون الأول/ديسمبر		العملة	النوع	الملاحظات	اسم المصرف ومكان الاستثمار بآلاف اليورو
2022	2023				
					صندوق المعاشات التقاعدية المحدد المساهمات
12 400	16 400	اليورو	DAT		BECM (فرنسا)
10 000	10 217	اليورو	DAT		BP Aura (فرنسا)
2 000	-	اليورو	EMTN		CA-CIB (فرنسا)
4 000	4 000	اليورو	EMTN		LCL (فرنسا)
6 600	6 600	اليورو	REPACK		LCL (فرنسا)
<b>35 000</b>	<b>37 217</b>	<b>اليورو</b>		<b>19</b>	<b>مجموع نظام المعاشات التقاعدية المحدد المساهمات</b>
					مستحقات الموظفين المستقبلية - خطة التقاعد التكميلي
800	800	اليورو	EMTN		LCL (فرنسا)
5 100	5 100	اليورو	REPACK		LCL (فرنسا)
<b>5 900</b>	<b>5 900</b>	<b>اليورو</b>		<b>19</b>	<b>مجموع مستحقات الموظفين المستقبلية - نظام التقاعد التكميلي</b>
					الإيرادات المؤجلة- الصناديق الائتمانية والحسابات الخاصة
16 500	9 500	اليورو	DAT		BECM (فرنسا)
231	231	اليورو	OBLIG		BECM (فرنسا)
3 110	5 032	اليورو	EMTN		CA-CIB (فرنسا)
7 000	7 000	اليورو	EMTN		LCL (فرنسا)
0	6 782	اليورو	EMTN		Société Générale (فرنسا)
2 300	2 300	اليورو	EMTN		Société Générale (فرنسا)
<b>29 141</b>	<b>30 923</b>	<b>اليورو</b>		<b>18</b>	<b>مجموع الإيرادات المؤجلة- الصناديق الائتمانية والحسابات الخاصة</b>
<b>70 041</b>	<b>74 039</b>	<b>اليورو</b>			<b>مجموع الاستثمارات المقيدة بالاستخدام الداخلي</b>

الملاحظة 10: المساهمات النظامية المستحقة القبض

31 كانون الأول/ديسمبر		بآلاف اليورو
2022	2023	
الاستثمارات الجارية		
4 686	5 566	المساهمات المستحقة على البلدان الأعضاء المشمولة بعقوبات بموجب المادة 52
(4 686)	(5 566)	ناقصا: اعتماد لتغطية الديون المشكوك في تحصيلها
0	0	صافي المساهمات المستحقة على البلدان المشمولة بعقوبات بموجب المادة 52
313	254	المساهمات المستحقة على البلدان الأعضاء بموجب اتفاقات لإعادة جدولتي الديون
	1 335	المساهمات المستحقة على بلدان أعضاء أخرى
	(395)	ناقصا: الاعتماد المخصص للمساهمات المستحقة على بلدان أعضاء أخرى
1 143	940	صافي المساهمات المستحقة على بلدان أعضاء أخرى
<b>1 456</b>	<b>1 194</b>	<b>مجموع المساهمات الجارية</b>
الاستثمارات غير الجارية		
353	421	المساهمات المستحقة على البلدان الأعضاء بموجب اتفاقات لإعادة جدولتي الديون
<b>353</b>	<b>421</b>	<b>مجموع المبالغ غير المتداولة</b>
<b>1 809</b>	<b>1 615</b>	<b>مجموع المساهمات النظامية المستحقة القبض</b>

إجمالي المساهمات النظامية المستحقة القبض، باستثناء الاعتماد الخاص بالديون المشكوك في تحصيلها والمتصلة بالبلدان الأعضاء المشمولة بالمادة 52، تبلغ 7,180 مليون يورو (عام 2022: 6,945 مليون يورو).

ويوفر الجدول أدناه حركات نقل في الاعتمادات للمساهمات النظامية المستحقة الدفع المشكوك في تحصيلها للسنة المنتهية في 31 كانون الأول/ديسمبر 2023.

الرصيد في 31 كانون الأول/ديسمبر 2023	إصدار/استخدام الاعتمادات	الاعتمادات الإضافية	الرصيد في 1 كانون الثاني/يناير 2023	بآلاف اليورو
5 566	(1 569)	2 449	4 686	الاعتماد للمساهمات النظامية المستحقة القبض المشمولة في المادة 52
395	0	395	0	الاعتماد لمساهمات نظامية مستحقة أخرى
<b>5 961</b>	<b>(1 569)</b>	<b>2 844</b>	<b>4 686</b>	

الملاحظة 11: الحسابات المستحقة القبض

31 كانون الأول/ديسمبر		بآلاف اليورو
2022	2023	
140		قروض للموظفين
6 535	5 445	مبالغ مستحقة القبض من الصناديق الائتمانية والحسابات الخاصة
987	2 774	فوائد مالية مستحقة القبض
503	432	مبالغ أخرى مستحقة القبض
(358)	(236)	اعتمادات للديون المشكوك في تحصيلها
145	196	صافي المبالغ الأخرى المستحقة القبض
	2 651	الحسابات المستحقة القبض من الضريبة على القيمة المضافة
	(293)	الاعتماد لمبالغ مستحقة القبض من الضريبة على القيمة المضافة
2 562	2 358	صافي ضريبة القيمة المضافة القابلة للتحصيل
<b>10 369</b>	<b>10 960</b>	<b>مجموع الحسابات المستحقة القبض</b>

يوفر الجدول أدناه حركات النقل في الاعتمادات للمساهمات النظامية المستحقة الدفع المشكوك في تحصيلها للسنة المنتهية في 31 كانون الأول/ديسمبر 2023.

الرصيد في 31 كانون الأول/ديسمبر 2023	إصدار/استخدام الاعتمادات	الاعتمادات الإضافية	الرصيد في 1 كانون الثاني/يناير 2023	بآلاف اليورو
293	(296)	441	148	الاعتماد لمبالغ مستحقة القبض من الضريبة على القيمة المضافة
236	(1 322)	1 200	358	اعتمادات للديون المشكوك في تحصيلها
529	(1 618)	1 641	506	

الملاحظة 12: المصروفات المدفوعة مقدما

31 كانون الأول/ديسمبر		بآلاف اليورو
2022	2023	
35	47	سلف ومبالغ مقسطة للمنشآت والممتلكات والمعدات
210	742	المورّد - سلف
4 194	3 605	مصروفات مدفوعة مقدما (بدل إيجار وصيانة)
<b>4 439</b>	<b>4 394</b>	<b>إجمالي المصروفات المدفوعة مسبقا</b>

الملاحظة 13: المخزون

31 كانون الأول/ديسمبر		بآلاف اليورو
2022	2023	
512	535	أصناف محتفظ بها للبيع/مقدمة كهدايا
36	31	أصناف محتفظ بها للصيانة
27	25	مواد استهلاكية للمكاتب
<b>575</b>	<b>591</b>	<b>إجمالي المخزون</b>

المخزون المدرج كمصرف خلال العام

31 كانون الأول/ديسمبر		بآلاف اليورو
2022	2023	
296	476	أصناف محتفظ بها للبيع/مقدمة كهدايا
13	19	أصناف محتفظ بها للصيانة
21	25	مواد استهلاكية للمكاتب
<b>330</b>	<b>520</b>	<b>إجمالي المخزون المدرج كمصرف</b>

في ما يلي بيان حركة أصناف المخزون

31 كانون الأول/ديسمبر		بآلاف اليورو
2022	2023	
0,6	0,9	أصناف محتفظ بها للبيع/مقدمة كهدايا
0,6	0,7	أصناف (صيانة ومواد استهلاكية للمكاتب)

الملاحظة 14: الأصول غير المادية

تشتمل الأصول غير المادية على تراخيص البرمجيات وتكاليف تطويرها المقترنة باستخدامها. ولم يُسجل انخفاض في قيمة الأصول غير المادية خلال العام.

الرصيد في 31 كانون الأول/ديسمبر 2023	الأصول المتصرف بها	إضافات/عوامل اهتلاك	الرصيد في 31 كانون الأول/ديسمبر 2022	الأصول المتصرف بها	إضافات/عوامل اهتلاك	الرصيد في 31 كانون الأول/ديسمبر 2021	بآلاف اليورو
							التكلفة
20 684	0	1 446	19 238	(58)	1 818	17 478	البرمجيات
680	0	327	353	0	85	268	أعمال قيد الإنجاز
21 364	0	1 773	19 591	(58)	1 903	17 746	التكلفة الإجمالية
							الاهتلاك المتراكم
(18 379)	0	(1 583)	(16 796)	50	(1 297)	(15 549)	البرمجيات
0	0	0	0	0	0	0	أعمال قيد الإنجاز
(18 379)	0	(1 583)	(16 796)	50	(1 297)	(15 549)	إجمالي الاهتلاك المتراكم
							القيمة المحاسبية الصافية
2 305	0	(137)	2 442	(8)	521	1 929	البرمجيات
680	0	327	353	0	85	268	أعمال قيد الإنجاز
2 985	0	190	2 795	(8)	606	2 197	مجموع القيمة المحاسبية الصافية

المنظمة الدولية للشرطة الجنائية-الإنترپول

31 كانون الأول/ديسمبر						الأصول المهتلفة بالكامل
2022			2023			بآلاف اليورو
القيمة المحاسبية الصافية	الاهتلاك المتراكم	التكلفة	القيمة المحاسبية الصافية	الاهتلاك المتراكم	التكلفة	فئة الأصول
0	(12 881)	12 881	0	(15 027)	15 027	البرمجيات
0	(12 881)	12 881	0	(15 027)	15 027	المجموع

الملاحظة 15: المنشآت والممتلكات والمعدات

الرصيد في 31 كانون الأول/ديسمبر 2023	الأصول المتصرف بها	إضافات/عوامل اهتلاك	الرصيد في 31 كانون الأول/ديسمبر 2022	الأصول المتصرف بها	إضافات/عوامل اهتلاك	الرصيد في 31 كانون الأول/ديسمبر 2021	بآلاف اليورو
							التكلفة
18 585	0	0	18 585	0	3	18 582	المباني
17 286	(23)	1 964	15 345	(1 573)	1 611	15 307	معدات وأصول أخرى
33 062	(145)	1 803	31 404	(2 018)	2 072	31 350	التجهيزات واللوازم
725	0	439	286	0	223	63	أعمال قيد الإنجاز
69 658	(168)	4 206	65 620	(3 591)	3 909	65 302	التكلفة الإجمالية
							الاهتلاك المتراكم
(15 062)	0	(460)	(14 602)	0	(460)	(14 142)	المباني
(14 707)	21	(1 511)	(13 217)	1 394	(1 010)	(13 601)	معدات وأصول أخرى
(27 497)	144	(1 520)	(26 121)	1 824	(1 371)	(26 574)	التجهيزات واللوازم
0	0	0	0	0	0	0	أعمال قيد الإنجاز
(57 266)	165	(3 491)	(53 940)	3 218	(2 841)	(54 317)	مجموع الاهتلاك المتراكم
							القيمة المحاسبية الصافية
3 523	0	(460)	3 983	0	(457)	4 440	المباني
2 579	(2)	453	2 128	(179)	601	1 706	معدات وأصول أخرى
5 565	(1)	283	5 283	(194)	701	4 776	التجهيزات واللوازم
725	0	439	286	0	223	63	أعمال قيد الإنجاز
12 392	(3)	715	11 680	(373)	1 068	10 985	مجموع القيمة المحاسبية الصافية

المنظمة الدولية للشرطة الجنائية-الإنتربول

31 كانون الأول/ديسمبر						الأصول المهتلكة بالكامل
2022			2023			بالآلاف اليورو
القيمة المحاسبية الصافية	الاهتلاك المتراكم	التكلفة	القيمة المحاسبية الصافية	الاهتلاك المتراكم	التكلفة	فئة الأصول
0	(200)	200	0	(200)	200	المباني
0	(9 782)	9 782	0	(11 409)	11 409	معدات وأصول أخرى
0	(19 826)	19 826	0	(21 989)	21 989	التجهيزات واللوازم
0	(29 808)	29 808	0	(48 625)	48 625	المجموع

المباني: تعود ملكية مبنى المقر في ليون (فرنسا) إلى المنظمة. وتعود ملكية الأرض المشيد عليها إلى مدينة ليون وتستأجرها المنظمة من دون مقابل لفترة 99 سنة اعتباراً من عام 1985. وفي نهاية فترة الإيجار، تنتقل ملكية المبنى والأرض إلى مدينة ليون. لم يُدرج الاستخدام المجاني للأرض، إذ يتعذر تحديد قيمة قابلة للمقارنة بشكل عادل لأنها تشكل جزءاً من المبنى.

التجهيزات واللوازم: تشمل معدات المكاتب والأدوات الرياضية.

المعدات وأصول أخرى: هي الحواسيب وأجهزة الاتصالات التي تشمل الحواسيب وآلات الطباعة ومحولات البيانات/مفاتيح التشغيل ونظم الاتصالات وسيارات المنظمة.

لم يسجل اضمحلال في قيمة المصانع والممتلكات والمعدات خلال العام.

الملاحظة 16: الحسابات المستحقة الدفع والرسوم المتكبدة

31 كانون الأول/ديسمبر		بآلاف اليورو
2022	2023	
7 329	6 932	مبالغ مستحقة الدفع لدائنين لقاء السلع والخدمات
2 743	2 564	مبالغ مستحقة الدفع للضمان الاجتماعي والتأمين
523	4 535	مبالغ مستحقة الدفع لدائنين آخرين
<b>10 595</b>	<b>14 031</b>	<b>مجموع الحسابات المستحقة الدفع والرسوم المتكبدة</b>

الملاحظة 17: المساهمات المسددة مسبقا

31 كانون الأول/ديسمبر		بآلاف اليورو
2022	2023	
6 933	3 263	المساهمات النظامية المسددة مسبقا
938	933	الحساب الخاص الياباني*
<b>7 871</b>	<b>4 196</b>	<b>مجموع المساهمات المسددة مسبقا</b>

\* يُحتفظ بالحساب الخاص الياباني نيابة عن المكتب المركزي الوطني بطوكيو لتغطية تكاليف رواتب موظفيه المعارين. ولا يتحكم الإنتربول في إدارة الأموال وهي لا تندرج ضمن الحسابات الخاصة للمشاريع.

الملاحظة 18: الإيرادات المؤجلة

الإيرادات المؤجلة هي الإيرادات التي ستدرّها مستقبلا<sup>23</sup> أنشطة الصناديق الائتمانية والحسابات الخاصة والتي قُبضت من أجل المشاريع والتي ستُنْفذ في السنة (السنوات) المقبلة.

المجموع	الحسابات الخاصة	الصناديق الائتمانية	بآلاف اليورو
<b>77 661</b>	<b>68 100</b>	<b>9 561</b>	<b>الرصيد في 31 كانون الأول/ديسمبر 2021</b>
42 540	38 242	4 298	الأموال المقبوضة أو المستحقة القبض خلال العام
(61 920)	(55 350)	(6 570)	الإيرادات المحسوبة خلال العام
<b>58 281</b>	<b>50 992</b>	<b>7 289</b>	<b>الرصيد في 31 كانون الأول/ديسمبر 2022</b>
66 945	62 382	4 563	الأموال المقبوضة أو المستحقة القبض خلال العام
(63 538)	(59 336)	(4 202)	الإيرادات المحسوبة خلال العام
<b>61 688</b>	<b>54 038</b>	<b>7 650</b>	<b>الرصيد في 31 كانون الأول/ديسمبر 2023</b>

<sup>23</sup> لا تشمل الإيرادات المعترف بها في هذه النسوية "المساهمات العينية" فهي تُعتبر إيرادات في الفترة المالية التي يتم استخدامها فيها ولا يتم إيرادها كإيرادات مؤجلة في بيان الوضع المالي

المنظمة الدولية للشرطة الجنائية-الإنترپول

الخصوم المتداولة		بآلاف اليورو
31 كانون الأول/ديسمبر 2022	31 كانون الأول/ديسمبر 2023	
7 289	7 650	الصناديق الائتمانية
50 992	54 038	الحسابات الخاصة
<b>58 281</b>	<b>61 688</b>	<b>إجمالي الإيرادات المؤجلة</b>

الملاحظة 19: مستحقات الموظفين المستقبلية

31 كانون الأول/ديسمبر		بآلاف اليورو
2022	2023	
		الاستثمارات الجارية
3 190	3 997	النظام الداخلي لتعويض فقدان الوظيفة غير الطوعي
1 427	1 792	مستحقات الموظفين المستقبلية - تعويض التقاعد
6 424	6 925	مستحقات الموظفين المستقبلية - التقاعد التكميلي
5 048	6 122	الإجازات التي لم يأخذها الموظفون
36 787	43 129	صندوق المعاشات التقاعدية المحدد المساهمات
<b>52 876</b>	<b>61 965</b>	<b>مجموع المستحقات الجارية</b>
		الاستثمارات غير الجارية
2 312	2 457	النظام الداخلي لتعويض فقدان الوظيفة غير الطوعي
947	978	مستحقات الموظفين المستقبلية - تعويض التقاعد
<b>3 259</b>	<b>3 435</b>	<b>مجموع المستحقات غير الجارية</b>
<b>56 135</b>	<b>65 400</b>	<b>مجموع مستحقات الموظفين المستقبلية</b>



المنظمة الدولية للشرطة الجنائية-الإنترپول

المجموع	صندوق المعاشات التقاعدية المحدد المساهمات	الإجازات التي لم يأخذها الموظفون	التقاعد التكميلي	تعويض التقاعد	النظام الداخلي لتعويض فقدان الوظيفة غير الطوعي	بآلاف اليورو
50 571	32 878	4 810	6 093	2 164	4 626	الرصيد في 31 كانون الأول/ديسمبر 2021
						خصوم مسجلة في بيان الأداء المالي
1 607	0	0	1 607	0	0	- الرواتب
419	0	419	0	0	0	- البدلات
6 053	4 161	0	0	590	1 302	- المعاشات التقاعدية ومستحقات الموظفين المستقبلية
						بنود غير مدرجة في بيان الأداء المالي
2 774	2 774	0	0	0	0	- مساهمات الموظفين
368	282	0	86	0	0	- إيرادات الفوائد المالية
(5 657)	(3 308)	(181)	(1 362)	(380)	(426)	- تسوية الخصوم
56 135	36 787	5 048	6 424	2 374	5 502	الرصيد في 31 كانون الأول/ديسمبر 2022
						خصوم مسجلة في بيان الأداء المالي
1 901	0	0	1 901	0	0	- الرواتب
985	0	985	0	0	0	- البدلات
7 553	5 095	0	0	1 150	1 308	- المعاشات التقاعدية ومستحقات الموظفين المستقبلية
						بنود غير مدرجة في بيان الأداء المالي
3 388	3 388	0	0	0	0	- مساهمات الموظفين
1 016	919	0	97	0	0	- إيرادات الفوائد المالية
(5 578)	(3 059)	89	(1 497)	(755)	(356)	- تسوية الخصوم
65 400	43 130	6 122	6 925	2 769	6 454	الرصيد في 31 كانون الأول/ديسمبر 2023

تقابل نظام التقاعد التكميلي ونظام المعاشات التقاعدية المحدد المساهمات أصولاً مالية صُنفت على أنها نقدية ومكافآت نقدية (عام 2023: 6,9 ملايين يورو، عام 2022: 2,3 ملايين يورو) والاستثمارات (عام 2023: 43,1 مليون يورو، عام 2022: 40,9 ملايين يورو) مقيدة بالاستخدام داخليا (راجع الملاحظتين 8 و9).

ويبلغ عدد المنتسبين إلى نظام المعاشات التقاعدية المحدد المساهمات المفتوح أمام موظفي المنظمة المتعاقدين 580 موظفاً من 915 في 31 كانون الأول/ديسمبر 2023 (عام 2022: 487 من أصل 808). أما الموظفون المتعاقدون الباقون فهم منتسبون إلى أنظم معاشات تقاعدية وطنية.

#### الملاحظة 20: الأدوات المالية

تصنف المنظمة استثماراتها كاستثمارات محتفظ بها حتى تاريخ الاستحقاق وتقيسها بتكلفتها بعد خصم الاهتلاك عند استيفاء المعيارين التاليين:

- الأصول المالية المحتفظ بها وفق نموذج إدارة هدفه الاحتفاظ بأصول مالية بهدف تحصيل تدفقات نقدية تعاقدية؛

## المنظمة الدولية للشرطة الجنائية-الإنتربول

- الأحكام التعاقدية المتعلقة بالأصول المالية تدرّ، في تواريخ معينة، تدفقات نقدية تغطي بشكل حصري مدفوعات المبلغ الأصلي والفائدة المترتبة على المبلغ الأصلي غير المسدد.

وتصنف المنظمة النقدية ومكافئات النقدية والحسابات المستحقة القبض والمساهمات النظامية المستحقة القبض ضمن القروض والمبالغ المستحقة القبض. وتُسجّل هذه الأصول المالية أساساً بقيمتها العادلة. وبعد تسجيلها الأولي، تُقاس فيما بعد بتكلفتها بعد خصم الاهتلاك باستخدام معدل الفائدة الفعلية.

وتصنف المنظمة حساباتها المستحقة الدفع والرسوم المتكبدة كخصوم مالية وتقيسها بتكلفتها بعد خصم تكلفة الاهتلاك.

والقيمة العادلة للاستثمارات قريبة من قيمتها الدفترية لأن المبالغ الرئيسية لهذه الأدوات مضمونة وبفعل معدلات الفائدة المنخفضة. والقيمة العادلة للنقدية ومكافئات النقدية، والحسابات المستحقة القبض، والمساهمات النظامية المستحقة القبض والحسابات المستحقة الدفع والرسوم المتكبدة تساوي تقريباً قيمتها الدفترية لاستحقاقها القصير الأجل.

وفي كل تاريخ إبلاغ، يقيّم الإنتربول خسائر الاهتلاك المتوقعة لأي أصول مالية تقاس بالتكلفة بعد خصم الاهتلاك. وإذا كان هناك دليل على خسارة ناجمة عن انخفاض القيمة، يقاس مبلغ الخسارة على أنه الفرق بين المبلغ الدفترية للأصل والقيمة الحالية للتدفقات النقدية المستقبلية المقدرة مخصوماً منها سعر الفائدة الفعلي الأصلي للأصل المالي.

وتخضع الأدوات المالية للمنظمة لتغيرات يمكن أن تؤثر في نتائج تسير أعمالها. والقيمة العادلة للأصول والخصوم المالية مشمولة بالمبلغ الذي يمكن فيه تبادل هذه الأصول في إطار معاملة جارية بين طرفين متفاهمين لا في إطار بيع قسري أو تصفية. ويرد أدناه تقييم للمخاطر المرتبطة بالأدوات المالية حسب النوع الرئيسي للمخاطر.

### المخاطر المرتبطة بأسعار الفائدة

تستثمر المنظمة مواردها المالية المتوفرة وتجنّي إيرادات من الفوائد. وتخضع الاستثمارات لمعايير الأمن والسيولة والربحية على النحو المحدد في نظامها المالي. وتتوفر النقدية ومكافئات النقدية والاستثمارات في الأدوات المالية الصكوك المستحقة لأجل قصير الموجودة في الحسابات المصرفية أو في برامج إدارة الأصول، وتخضع لتقلب العائدات، بسبب معدلات الفائدة التي يملئها السوق. وقد يكون لذلك تأثير على مستوى الإنفاق الذي تتحمله المنظمة. ولم يُلاحظ تأثير أيّ أدوات مالية أخرى من جراء التغيرات في معدلات الفائدة.

ومتوسط معدلات الفائدة المرجح للاستثمارات والنقدية ومكافئات النقدية الموجودة في المصارف في ضوء تاريخ استحقاقها المنتظر هو التالي:

المجموع	أكثر من 5 سنوات	1-5 سنوات	سنة أو أقل	المتوسط المرجح لمعدلات الفائدة	بآلاف اليورو
95 057	20 800	39 405	34 852	%0,03	الاستثمارات
64 890	0	0	64 890	%0,00	النقدية ومكافئات النقدية
159 947	20 800	39 405	99 742	%0,02	المجموع

المنظمة الدولية للشرطة الجنائية-الإنتربول

وجرى تحليل مدى حساسية المبالغ أعلاه لمخاطر معدلات الفائدة، وذلك بتاريخ إعداد بيانات الوضع المالي. فتبين أن التأثير المحتمل لتغير سعر الفائدة لا يُعتبر تأثيراً جوهرياً:

التأثير المحتمل على الأداء المالي (بالآلاف اليورو)	الزيادة (+) / النقصان (-) في نقاط الأساس	
+/- 197	+/- 50	الاستثمارات
+/- 324	+/- 50	النقدية ومكافآت النقدية

المخاطر المرتبطة بالعملات

إن عملة اشتغال المنظمة هي اليورو الذي يُستخدم في جميع عملياتها وفي مراكز عملها. وتنفذ المنظمة أنشطتها بعملات مختلفة عديدة تمتلكها لأغراض عملياتية، ما يعرضها بالتالي إلى مخاطر أسعار الصرف لدى تنفيذ ميزانياتها وتحويل ما تحوز من أرصدة مودعة بعملات أجنبية. وتقلل مخاطر أسعار الصرف بشكل عام عن طريق الحد من المبالغ المحفوظة بعملات مختلفة، والمطابقة بين ما تتلقاه من عملات أجنبية بالمبالغ المحتمل دفعها مستقبلاً بهذه العملات، والحفاظ على أصول الاستثمار بنفس عملة الخصوم المالية.

وفي 31 كانون الأول/ديسمبر 2023، احتفظت المنظمة بودائع مصرفية باليورو، والدولار الأمريكي، والدولار السنغافوري، والشلن الكيني، والبات التايلندي، والبيسو الأرجنتيني، وفرنك الجماعة المالية الأفريقية لغرب أفريقيا، وفرنك الجماعة المالية الأفريقية لوسط أفريقيا، والبر الإثيوبي. وأجري تحليل لحساسية مخاطر سعر الصرف الأجنبي في تاريخ بيان الوضع المالي ولا يُعتبر تأثيرها جوهرياً.

وفي 31 كانون الأول/ديسمبر 2023، كان لدى المنظمة حسابات مستحقة الدفع وأخرى مستحقة القبض بالعملات التالية: الدرهم الإماراتي، والبيسو الأرجنتيني، والجنيه الإسترليني، والدولار الكندي، والبر الإثيوبي، واليورو، والشلن الكيني، والدولار السنغافوري، والبات التايلندي، والدولار الأمريكي، وفرنك الجماعة المالية الأفريقية لغرب أفريقيا، علاوة على 31 عملة أخرى بمبالغ لا تُعتبر ذات شأن في سياق بيان الوضع المالي. وترد أدناه المبالغ الأساسية المحتفظ بها.

31 كانون الأول/ديسمبر 2022			31 كانون الأول/ديسمبر 2023			بالآلاف اليورو
الصافي	المبالغ المستحقة الدفع	المبالغ المستحقة القبض	الصافي	المبالغ المستحقة الدفع	المبالغ المستحقة القبض	
63	0	63	60	0	60	الدرهم الإماراتي
622	0	622	0	0	0	الدولار الكندي
565	(62)	627	(1)	(1)	0	الجنيه الإسترليني
(1 976)	(2 057)	81	(2 238)	(2 301)	63	الدولار السنغافوري
(174)	(358)	184	(167)	(882)	715	بدولار الولايات المتحدة
(900)	(2 477)	1 577	(2 346)	(3 184)	838	المجموع

المخاطر الائتمانية

المخاطر الائتمانية هي الخشية من وقوع خسائر مالية إذا لم يتمكن النظراء في الأدوات المالية من الوفاء بالتزاماتهم المالية. وتنشأ هذه المخاطر بشكل رئيسي من استثمارات المنظمة والمبالغ المستحقة القبض، وتحديدًا المساهمات النظامية لأعضائها، والنقدية ومكافئات النقدية. ويتسع عدد ونطاق الحسابات المستحقة القبض، ولا سيما المساهمات النظامية المستحقة، المتعلقة بشكل رئيسي بالكيانات الحكومية والمنظمات غير الربحية وبعض الشركات الخاصة. ولا يمكن بسهولة تقييم التصنيف الائتماني للمبالغ المستحقة القبض وتحديدًا من قبل وكالات تقييم خارجية.

وتمثل القيم الدفترية للأصول المالية أقصى مستوى من التعرض للمخاطر الائتمانية. وتخف حدة المخاطر الائتمانية على الحسابات المستحقة القبض بتخفيض الحسابات الإجمالية المستحقة القبض، لأن تنفيذ المنظمة لمشاريع ممولة من أطراف خارجية هو رهن الحصول على دفعة أولية.

وتغطي المنظمة المبالغ التي تعتبرها غير قابلة للتحصيل، وتنعكس المبالغ الدفترية بالفعل في المبلغ الصافي للمساهمات النظامية المستحقة القبض والحسابات المستحقة القبض.

31 كانون الأول/ديسمبر 2022	31 كانون الأول/ديسمبر 2023	بآلاف اليورو
1 809	1 615	المساهمات النظامية المستحقة القبض*
60 788	64 890	النقدية ومكافئات النقدية باستثناء الأموال النقدية المتاحة*
97 419	95 057	الاستثمارات*
10 369	18 129	الحسابات المستحقة القبض بما فيها الفوائد المستحقة القبض
<b>170 385</b>	<b>179 691</b>	<b>أقصى مستوى من التعرض لمخاطر ائتمانية</b>

\* يرد أدناه مزيد من التفاصيل.

المخاطر الائتمانية على المساهمات النظامية المستحقة القبض: يعرض الجدول أدناه التصنيف الائتماني المرتبط بالمساهمات النظامية المستحقة القبض. وترد المساهمات النظامية المستحقة القبض بعد خصم الاعتماد المخصص للديون المشكوك في تحصيلها. ويقابل التصنيف الائتماني التصنيف الائتماني السيادي للبلدان المعنية، وقد وضعته وكالة تصنيف ائتماني تقيّم الجدارة الائتمانية للبلد الذي أصدر التصنيف، وهو ما قد لا يشير بالضرورة بشكل دقيق إلى قدرة الجهات المقابلة على السداد.

المنظمة الدولية للشرطة الجنائية-الإنتربول

المساهمات النظامية المستحقة القبض في 31 كانون الأول/ديسمبر 2023 (بآلاف اليورو)				
التصنيف	سنة أو أقل	1-5 سنوات	أكثر من 5 سنوات	
A+	17	0	0	17
BBB	23	0	0	23
BB+	13	0	0	13
B+	56	0	0	56
B	116	0	0	116
B-	365	0	0	365
CCC	262	0	0	262
غير مصنفة	342	0	0	342
<b>مجموع المساهمات الجارية</b>	<b>1 194</b>	<b>0</b>	<b>0</b>	<b>1 194</b>
CCC	0	141	282	282
غير مصنفة	0	116	139	139
مجموع المبالغ غير المتداولة	0	257	421	421
<b>المجموع</b>	<b>1 194</b>	<b>257</b>	<b>1 615</b>	<b>1 615</b>

المخصصات للخسائر الائتمانية

اعتمدت المنظمة "النهج المبسط" في احتساب خسائرها الائتمانية المتوقعة، إذ ليس لديها عادة أي مبالغ مستحقة القبض مرفقة بمكون تمويل كبير. وجميع مبالغها مستحقة القبض هي ذات طابع في الأجل القصير في خلال فترة سنة أو أقل. وقد اعتُبرت معدلات الخسائر الماضية كأساس ملائم لتقدير الخسائر المستقبلية المتوقعة.

وتم اختيار فترة خمس سنوات لكل قسم سيما أنه يُعتبر من المعقول أنه يجب أن تراعي معدلات الخسائر العوامل التي كانت قائمة خلال جائحة كوفيد-19، وخلالها وبعدها. واعتُبرت مستويات الأقدمية متسقة مع المجموعات الماضية الفعلية/قابلية استرداد الإنتربول لهذه المبالغ المستحقة القبض.

المساهمات النظامية المستحقة القبض: هي المبالغ التي يدين بها كل بلد عضو للإنتربول بالاستناد إلى الجدول الذي يوافق عليه الأعضاء، والمستحقة الدفع في 30 نيسان/أبريل خلال سنة مالية محددة. وهذه مدفوعات إلزامية. وتوافق الجمعية العامة كل عام على المبلغ الذي يسدده كل بلد، وفقا لجدول مكيف لمساهمات الأمم المتحدة، بالاستناد إلى الوزن الاقتصادي بشكل أساسي. ويبيّن الجدول أدناه المخصصات للخسائر الائتمانية المتوقعة باعتباره تخفيضا للقيمة الدفترية للأصول المالية.

المساهمات النظامية المستحقة القبض (بآلاف اليورو)			
ECL	الرصيد في 31 كانون الأول/ديسمبر 2023	معدل الخسارة %	مستوى الأقدمية
0	0	0,0%	المتداولة (غير المستحقة)
395	1 334	29,6%	متأخرة الاستحقاق حتى 8 أشهر
0	0	59,8%	متأخرة الاستحقاق حتى عام و8 أشهر
0	0	100,0%	متأخرة الاستحقاق أكثر من سنة و8 أشهر
<b>395</b>	<b>1 334</b>		<b>المجموع</b>

## المنظمة الدولية للشرطة الجنائية-الإنتربول

ضريبة القيمة المضافة القابلة للتحويل: هي المبالغ المستحقة القبض الناشئة عن الترتيبات القانونية المبرمة مع مكاتب تمثيل الإنتربول من حول العالم. تتقاسم المبالغ المستحقة القبض من الضريبة على القيمة المضافة خصائص متصلة بالمخاطر الائتمانية، وليست مقسمة لغرض استحداث مصفوفة الاعتمادات. ولطالما لحظت الإدارة في الماضي أموالا للمبالغ المستحقة القبض للقيمة على الضريبة المضافة التي هي أقدم من عام واحد. ويتمثل أحد الحدود في نموذج ECL هذا في أنه يفترض أن جميع النظراء المرتبطين بالمبالغ المستحقة القبض للقيمة على الضريبة المضافة يتقاسمون خصائص مشتركة متصلة بالمخاطر الائتمانية سيما أن النموذج غير مقسم على أساس النظراء. ويبيّن الجدول أدناه المخصصات للخسائر الائتمانية المتوقعة باعتباره تخفيضا للقيمة الدفترية للأصول المالية.

ضريبة القيمة المضافة القابلة للتحويل (بآلاف اليورو)			
ECL	الرصيد في 31 كانون الأول/ديسمبر 2023	معدل الخسارة %	مستوى الأقدمية
7	924	0,8%	المتداولة (غير المستحقة)
14	1 397	1,0%	متأخرة الاستحقاق حتى 3 أشهر
2	21	11,5%	متأخرة الاستحقاق لأكثر من 3 أشهر وحتى 6 أشهر
4	31	12,7%	متأخرة الاستحقاق لأكثر من 6 أشهر وحتى 9 أشهر
2	15	12,7%	متأخرة الاستحقاق لأكثر من 9 أشهر وحتى 12 شهرا
264	264	100,0%	متأخرة الاستحقاق لأكثر من 12 شهرا
<b>293</b>	<b>2 652</b>		<b>المجموع</b>

المخاطر الائتمانية على النقدية ومكافئات النقدية والاستثمارات: تحدد المنظمة الجودة الائتمانية للاستثمارات والمصارف باستخدام المعلومات الواردة من وكالات التصنيف الخارجية لكل جهة مقابلة. وتعتبر المنظمة أن المخاطر الائتمانية غير ذات شأن بالنسبة للنقدية في المصارف غير المصنفة.

31 كانون الأول/ديسمبر 2022	31 كانون الأول/ديسمبر 2023	بآلاف اليورو
القيمة الدفترية	القيمة الدفترية	
73	0	AA
15 618	11 962	AA-
10 417	22 477	A+
34 555	30 321	A
125	130	غير مصنفة <sup>24</sup>
<b>60 788</b>	<b>64 890</b>	<b>النقدية ومكافئات النقدية باستثناء الأموال النقدية المتاحة</b>
6 000	29 306	AA-
86 106	55 217	A+
5 313	10 535	A
<b>97 419</b>	<b>95 058</b>	<b>الاستثمارات بتكلفتها بعد خصم الاهتلاك</b>
<b>158 207</b>	<b>159 948</b>	<b>المجموع</b>

<sup>24</sup> تتعلق الأموال غير المصنفة بالنقدية المحتفظ بها لدى المصارف في إثيوبيا والأرجنتين وتايلند وزمبابوي والسلفادور والكاميرون وكوت ديفوار وكينيا حيث لا تتوفر التصنيفات بسهولة ولدواع تشغيلية، يُستعان بشريك مصرفي محلي في مراكز العمل هذه. وبغية الحد من درجة التعرض، يقلل إلى أدنى حد من المبالغ المحتفظ بها للأغراض التشغيلية الفورية.

المخاطر المرتبطة بالسيولة

هي مخاطر عدم تمكن المنظمة من تلبية التزاماتها المالية عند استحقاق أجلها. وتدير المنظمة هذه المخاطر بالحرص على توفر الموارد المالية الكافية لتلبية خصومها المتداولة من دون تكبد خسائر غير مقبولة أو المخاطرة بسمعتها. وهي ترصد باستمرار وضع أموالها المستحقة القبض وأموالها المتاحة والتزاماتها بالإنفاق.

ويُقَلَّل من حدة هذه المخاطر المرتبطة بالسيولة عبر الاحتفاظ بالنقدية ومكافئات النقدية لأيّ مصروفات تشغيلية. وينص النظام المالي أيضا أن على البلدان الأعضاء تدفع مساهماتها إلى المنظمة في كل عام قبل نهاية شهر نيسان/أبريل. والموارد المخصصة للأنشطة تُحسب فقط من الأموال المتاحة أو الملتزم بها والمستحقة، وذلك عموما قبل بدء تنفيذ النشاط. ويبيّن الجدولان أدناه الخصوم المالية المتداولة بحسب تاريخ استحقاقها.

المجموع	أكثر من 5 سنوات	5 - 1 سنوات	3 - 12 شهرا	أقل من 3 أشهر	في 31 كانون الأول/ديسمبر 2023 بآلاف اليورو
13 784	0	0	0	13 784	الحسابات المستحقة الدفع والرسوم المتكبدة

المجموع	أكثر من 5 سنوات	5 - 1 سنوات	3 - 12 شهرا	أقل من 3 أشهر	في 13 كانون الأول/ديسمبر 2022 بآلاف اليورو
10 595	0	0	0	10 595	الحسابات المستحقة الدفع والرسوم المتكبدة

الملاحظة 21: احتياطي تمويل الاستثمار

يشكل احتياطي تمويل الاستثمار جزءا من استثمارات المنظمة في الأسهم وهو الرصيد الفعلي للأصول الثابتة التي تملكها. والمشتريات من هذه الأصول الثابتة تعزز الاحتياطي في حين أن التصرف بها وبيعها وخفض قيمتها تقلصه.

الملاحظة 22: صناديق الاحتياطي المتراكم

تشكل صناديق الاحتياطي المتراكم احتياطات المنظمة. وتُستحدث صناديق المنظمة بقرار صادر عن الجمعية العامة يعين طريقة استخدام كل منها وحدودها. وهي تزداد بفعل الفوائض وتتناقص بفعل العجز سنويا، ويتوقف ذلك على مدى استخدام الميزانيات المرتبطة بها.

الملاحظة 23: صندوق الاحتياطي العام

صندوق الاحتياطي العام هو صندوق نظامي للمنظمة يقتضيه النظام المالي وأنشأته قرار الجمعية العامة،<sup>25</sup> وهو أبرز صناديق الاحتياطي التابعة للمنظمة. وتحوّل موارد منه وإليه بموجب قرارات من الجمعية العامة. والفائض في الميزانية العامة يزيد موارده والعجز فيها يخفضها. وينص النظام المالي على المستوى النظامي لموارده.

وفي عام 2023، تمثلت إيرادات التشغيل من الميزانية العادية باستخدام للاحتياطيات بمقدار 9,4 ملايين يورو (عام 2022: فائض قدره 2,6 ملايين يورو) شمل مبلغا قدره 9,1 مليون يورو (عام 2022: فائض قدره 2,4 مليون يورو) يُنسب إلى صندوق الاحتياطي العام ومبلغ قدره 0,3 ملايين يورو (عام 2022: فائض قدره 0,2 مليون يورو) يُنسب إلى الصندوق الاحتياطي للمكاتب الإقليمية.

### المبلغ النظامي لموارد صندوق الاحتياطي العام

في النظام المالي بندان يتناولان مستوى صندوق الاحتياطي العام. والاحتياطي المتراكم مع الصندوق الدائم للإغاثة في حالات الأزمات كاف لتغطية ما لا يقل عن: سدس مصروفات التشغيل في الميزانية العادية للمنظمة للفترة المالية السابقة باستثناء نفقات تغطية الاهتلاك والنفقات المقيّمة على أساس عيني؛ 117 في المائة من صافي المساهمات النظامية المستحقة القبض غير المسددة من البلدان الأعضاء المشمولة بالمادة 52 من النظام العام.

1. مصروفات التشغيل: بلغت مصروفات التشغيل في الميزانية العامة من دون قيمة الاهتلاك والنفقات العينية 106,9 ملايين يورو في عام 2023 (عام 2022: 84,2 مليون يورو)، ما استدعى وضع 17,8 ملايين يورو (عام 2022: 14 مليون يورو) جانبا كحدّ أدنى من الاحتياطيات.

2. مستحقات بموجب المادة 52: بلغ صافي المساهمات النظامية غير المسددة المستحقة على البلدان الأعضاء المشمولة بالمادة 52 ما قدره 0 يورو (عام 2022: 0 يورو). وأصبح الاحتياطي الإلزامي لتغطية المستحقات بموجب المادة 52 ما قدره 0 يورو (عام 2022: 0 يورو).

وبلغ إجمالي الاحتياطي الإلزامي لعام 2023 ما قدره 17,8 ملايين يورو (عام 2022: 14 مليون يورو). ويبلغ مستوى صندوق الاحتياطي العام المتراكم مع الصندوق الدائم للإغاثة في الأزمات 19,2 مليون يورو (عام 2022: 28,3 مليون يورو). ورصيد الصناديق ممثل للنظام المالي بهامش 1,4 ملايين يورو أو ما نسبته 8 في المائة من مستوى الصندوقين (عام 2022: 14,3 ملايين يورو أو 101 في المائة).

### الملاحظة 24: الصندوق الدائم للإغاثة في حالات الأزمات

الصندوق الدائم للإغاثة في الأزمات هو صندوق نظامي، أنشأته الجمعية العامة<sup>26</sup> في عام 2005 لتمكين المنظمة من الاستجابة فورا في حالات الأزمات أو الطوارئ. وهو ممول إما مباشرة من تبرعات البلدان الأعضاء تلبية لنداء محدد من المنظمة، أو من أموال تحوّل إليه من صناديق احتياطي أخرى، وذلك بعد موافقة الجمعية العامة. والمستوى المأذون به لموارده هو 0,855 مليون يورو.

وفي عامي 2023 و2022، لم تُنفق أي أموال منه، مما أبقى موارده على مستواها المأذون به.



## الملاحظة 25: صندوق الاستثمار

صندوق الاستثمار هو أحد الصناديق النظامية للمنظمة أنشأته الجمعية العامة.<sup>27</sup> وهو يُستخدم لتمويل شراء الأصول الثابتة للمنظمة بأكملها، بما فيها المكاتب الإقليمية ومكاتب الارتباط. وتقلص موارده عند شراء هذه الأصول وتضاف إليه قيمة الاهتلاك السنوي المحتسب على الأصول الثابتة للميزانية العادية للمنظمة. ويمكن أيضا تحديد موارده إما عبر حجز مبالغ بشكل مباشر من المساهمات النظامية، أو تحويل مبالغ من خلال التحويلات من صندوق الاحتياطي العام ومن الاحتياطات الخاصة الأخرى، وذلك بناء على قرار من الجمعية العامة. ومع أنه ما من مستوى إلزامي لموارد هذا الصندوق، فإنه يلزم أن تتوفر فيه الموارد الكافية لميزانية الاستثمار للمنظمة للسنة التالية.

وانخفضت قيمة صندوق الاستثمار بمقدار 0,9 ملايين يورو (عام 2022: انخفاض قدره 1,3 مليون يورو) من 11,7 مليون يورو في 31 كانون الأول/ديسمبر 2022 إلى 10,8 ملايين يورو في 31 كانون الأول/ديسمبر 2023.

## الملاحظة 26: الصندوق الاحتياطي للمكاتب الإقليمية

الصندوق الاحتياطي للمكاتب الإقليمية هو صندوق نظامي أنشئ بموجب قرار الجمعية العامة.<sup>28</sup> وهو يمول من المساهمات النظامية التي تسدها البلدان الأعضاء المرتبطة بكل من المكاتب الإقليمية. وتنخفض موارده جراء نفقات التشغيل النقدية لكل من المكاتب الإقليمية (مخصوصا منها تكاليف الرواتب الممولة من الميزانية العامة). ويعامل كل مكتب إقليمي على حدة في الصندوق، مع أن المستوى الإجمالي لموارد هذا الصندوق هي مجموع مخصص لكل المكاتب الإقليمية. وما من بند ينص على مستوى إلزامي لموارده.

وفي عام 2023، بلغ استخدام الاحتياطات للمكاتب الإقليمية 0,3 مليون يورو (عام 2022: فائض 0,2 مليون يورو)، مما خفّض رصيد الصندوق الاحتياطي للمكاتب الإقليمية إلى 2,3 مليون يورو (عام 2022: زيادة إلى 2,6 مليون يورو).

<sup>27</sup> قرار الجمعية العامة AGN/52/RES/7

<sup>28</sup> قرار الجمعية العامة AGN/63/RES/5

الملاحظة 27: الميزانية الموحدة

الميزانية الموحدة المعدلة النهائية هي الميزانية المعتمدة للمنظمة التي تتضمن المخصصات المعاد توزيعها الموافق عليها وفقا للنظام المالي من قبل اللجنة التنفيذية في دورتها في آذار/مارس للميزانية العادية. ويكون الإبلاغ في هذه البيانات المالية مقارنة بالميزانية الموحدة المعدلة النهائية. ولم تجر أي تعديلات على الميزانية المعتمدة من الجمعية العامة لعام 2023.

الميزانية الموحدة المعدلة النهائية لعام 2023				تعديلات				الجمعية العامة وافقت على الميزانية الموحدة لعام 2023				بآلاف اليورو
تسوية من باب التوحيد	الصناديق الائتمانية والحسابات الخاصة	الميزانية العادية	المجموع	تسوية من باب التوحيد	الصناديق الائتمانية والحسابات الخاصة	الميزانية العادية	المجموع	تسوية من باب التوحيد	الصناديق الائتمانية والحسابات الخاصة	الميزانية العادية	المجموع	
												إيرادات التشغيل
0	0	77 121	77 121	0	0	0	0	0	0	77 121	77 121	المساهمات النظامية
0	0	1 511	1 511	0	0	0	0	0	0	1 511	1 511	تمويل المكاتب الإقليمية
0	1 347	35 034	36 381	0	0	0	0	0	1 347	35 034	36 381	المساهمات العينية
0	0	493	493	0	0	0	0	0	0	493	493	التبرعات
(6 327)	55 000	7 420	56 093	0	0	0	0	(6 327)	55 000	7 420	56 093	المبالغ المسددة والمستردة
0	0	367	367	0	0	0	0	0	0	367	367	الإيرادات المالية
0	0	263	263	0	0	0	0	0	0	263	263	إيرادات أخرى
0	0	0	0	0	0	0	0	0	0	0	0	صافي الأرباح من أسعار الصرف
(6 327)	56 347	122 209	172 229	0	0	0	0	(6 327)	56 347	122 209	172 229	مجموع إيرادات التشغيل
												مصروفات التشغيل
0	23 623	58 700	82 323	0	0	0	0	0	23 623	58 700	82 323	تكاليف الرواتب
0	1 347	23 575	24 922	0	0	0	0	0	1 347	23 575	24 922	تغطية تكاليف الرواتب من المساهمات العينية
0	49	2 109	2 158	0	0	0	0	0	49	2 109	2 158	تكاليف الموظفين الأخرى
0	1 250	4 541	5 791	0	0	0	0	0	1 250	4 541	5 791	تكاليف تشغيل المباني
0		11 459	11 459	0	0	0	0	0		11 459	11 459	تغطية تكاليف تشغيل المباني من موارد عينية
0	3 072	6 190	9 262	0	0	0	0	0	3 072	6 190	9 262	الصيانة
0	9 804	4 686	14 490	0	0	0	0	0	9 804	4 686	14 490	المهام والاجتماعات
0	667	2 033	2 700	0	0	0	0	0	667	2 033	2 700	مصروفات المكاتب

الميزانية الموحدة المعدلة النهائية لعام 2023				تعديلات				الجمعية العامة وافقت على الميزانية الموحدة لعام 2023				بآلاف اليورو
تسوية من باب التوحيد	الصناديق الائتمانية والحسابات الخاصة	الميزانية العادية	المجموع	تسوية من باب التوحيد	الصناديق الائتمانية والحسابات الخاصة	الميزانية العادية	المجموع	تسوية من باب التوحيد	الصناديق الائتمانية والحسابات الخاصة	الميزانية العادية	المجموع	
0	544	1 120	<b>1 664</b>	0	0	0	0	0	544	1 120	<b>1 664</b>	تكاليف الاتصالات
(6 327)	15 971	4 756	<b>14 400</b>	0	0	0	0	(6 327)	15 971	4 756	<b>14 400</b>	تكاليف الغير وتكاليف أخرى
0	20	5 040	<b>5 060</b>	0	0	0	0	0	20	5 040	<b>5 060</b>	نفقات الاهتلاك والاندثار
<b>6 327</b>	<b>(56 347)</b>	<b>(124 209)</b>	<b>(174 229)</b>	0	0	0	0	<b>6 327</b>	<b>(56 347)</b>	<b>(124 209)</b>	<b>(174 229)</b>	مجموع مصروفات التشغيل
0	0	(2 000)	<b>(2 000)</b>	0	0	0	0	0	0	(2 000)	<b>(2 000)</b>	(العجز) المسجل للعام

الملاحظة 28: الأداء المالي للميزانية العادية والميزانيات المحددة

تمول المنظمة أنشطتها من ميزانيتها المتنوعة التي تعتبرها بمثابة قطاعاتها التشغيلية. ومع أن الميزانية العادية تشتمل على كم كبير من الأصول والخصوم وترتبط بعدد من الصناديق، فإن الميزانيات المحددة تُحسب كخصوم. ولهذا السبب فضلا عن أن الميزانية العادية تغطي المخاطر والالتزامات الناجمة عن الميزانيات المحددة، لا يصدر بيان بالوضع المالي أو بيان بالتدفقات النقدية بشأن الميزانيات المحددة.

الميزانيات المحددة والتسوية		الميزانية العادية	المجموع	بآلاف اليورو
تسوية من باب التوحيد	الصناديق الائتمانية والحسابات الخاصة			
				إيرادات التشغيل
0	0	77 121	77 121	المساهمات النظامية
0	0	1 512	1 512	تمويل المكاتب الإقليمية
0	2 291	36 948	39 239	المساهمات العينية
0	0	415	415	التبرعات
(13 625)	60 443	6 927	53 745	المبالغ المسددة والمستردة
0	804	2 311	3 115	الإيرادات المالية
0	0	709	709	إيرادات أخرى
<b>(13 625)</b>	<b>63 538</b>	<b>125 943</b>	<b>175 856</b>	<b>مجموع إيرادات التشغيل</b>
				مصروفات التشغيل
(4 287)	27 977	60 458	84 148	تكاليف الرواتب
0	2 291	23 830	26 121	تغطية تكاليف الرواتب من المساهمات العينية
(361)	962	2 172	2 773	تكاليف الموظفين الأخرى
(1 843)	1 934	3 295	3 386	تكاليف تشغيل المباني
0	0	13 118	13 118	تغطية تكاليف تشغيل المباني من موارد عينية
(887)	1 275	4 685	5 073	الصيانة
(170)	13 623	8 470	21 923	المهام والاجتماعات
(34)	1 318	2 554	3 838	مصروفات المكاتب
(62)	270	1 158	1 366	تكاليف الاتصالات
(5 961)	13 770	10 328	18 137	تكاليف الغير وتكاليف أخرى
(20)	20	5 074	5 074	نفقات الاهتلاك والاندثار
0	98	202	300	صافي الخسائر في أسعار الصرف
<b>(13 625)</b>	<b>63 538</b>	<b>135 344</b>	<b>185 257</b>	<b>مجموع مصروفات التشغيل</b>
<b>0</b>	<b>0</b>	<b>(9 401)</b>	<b>(9 401)</b>	<b>الفائض المسجل للعام</b>

الملاحظة 29: الأداء المالي - تفاصيل إيرادات التشغيل

2022	2023	الميزانية الموحدة المعدلة النهائية لعام *2023	بآلاف اليورو
66 931	77 121	77 121	المساهمات النظامية
1 443	1 512	1 511	تمويل المكاتب الإقليمية
23 627	26 121		تغطية تكاليف الرواتب من المساهمات العينية
12 343	13 118		تغطية تكاليف تشغيل المباني من موارد عينية
35 970	39 239	36 381	المساهمات العينية
601	415	493	التبرعات
46 413	46 818	55 000	إيرادات الصناديق الائتمانية والحسابات الخاصة
7 026	6 927	7 420	المبالغ المسددة الأخرى
53 439	53 745	56 093	المبالغ المسددة والمستردة
545	3 115	367	الإيرادات المالية
58	49		العائدات من I-Checkit
593	660		إيرادات أخرى
651	709	263	إيرادات أخرى
159 580	175 856	172 229	مجموع إيرادات التشغيل

\* الميزانية الموحدة المعدلة النهائية تُعتمد بشكل شمولي.

تشمل التغييرات الجوهرية مقارنة بميزانية السنة السابقة ما يلي:

- *المساهمات النظامية* - تتماشى الإيرادات الفعلية المتأتية من المساهمات النظامية مع الإيرادات المدرجة في الميزانية. غير أن إيرادات عام 2023 زادت بنسبة 10 في المائة مقارنة بعام 2022. وتُعزى الزيادة بشكل رئيسي إلى القسط الثاني من الزيادة البالغة 22 مليون يورو بعد احتساب التضخم - 7 ملايين يورو - المرحلة على مدى ثلاث سنوات حتى عام 2024؛

- *التبرعات النقدية* - كانت الإيرادات الفعلية المتأتية من التبرعات النقدية أدنى من الإيرادات المدرجة في الميزانية بنسبة -16 في المائة و-31 في المائة مقارنة بعام 2022. وتتأتى الإيرادات الطوعية بشكل رئيسي من البلدان الأعضاء التي تحافظ على مساهمتها السابقة حيث انخفضت مساهمتها لعام 2023. ولم توجه المنظمة أي دعوة محددة إلى البلدان على خلاف ما كانت عليه الحال عام 2021؛

- *المساهمات العينية* - زادت الإيرادات الفعلية المتأتية من المساهمات العينية بنسبة 8 في المائة مقارنة بالإيرادات المدرجة في الميزانية وبنسبة 9 في المائة مقارنة بعام 2022. وتُعزى الزيادة بشكل رئيسي إلى الآثار التضخمية على تكاليف الرواتب العينية المتصلة بالموظفين المعارين والزيادة في مؤشر إيجارات المكاتب للمباني من الموارد العينية في المواقع المختلفة في عام 2023؛

## المنظمة الدولية للشرطة الجنائية (الإنتربول)

- الإيرادات المالية - كانت الإيرادات المالية أعلى مما أُدرج في الميزانية بنسبة 749 في المائة عام 2023 وزادت بنسبة 472 في المائة مقارنة بعام 2022، وهذا يعزى بشكل رئيسي إلى معدلات الفائدة المرتفعة بشكل قياسي على الاستثمارات والمدخرات عام 2023، وكان هذا الأمر حدثاً تاريخياً بالنسبة إلى المنظمة؛
- الإيرادات الأخرى - كانت الإيرادات الأخرى أعلى بنسبة 169 في المائة مما أُدرج في الميزانية في عام 2023 وزادت بنسبة 9 في المائة مقارنة بعام 2022، ويعزى ذلك إلى زيادة الأنشطة في مبيعات المتجر والإيرادات المتنوعة في عام 2023، نظراً إلى أنه كان عام المئوية.

الملاحظة 30: الأداء المالي - تفاصيل مصروفات التشغيل

2022	2023	الميزانية الموحدة المعدلة النهائية لعام 2023*	بآلاف اليورو
43 541	51 345		الرواتب
11 609	13 784		التكاليف المترتبة على المنظمة في إطار الضمان الاجتماعي
7 552	9 415		البدلات
8 004	9 604		المعاشات التقاعدية ومستحقات الموظفين المستقبلية
<b>70 706</b>	<b>84 148</b>	<b>82 323</b>	<b>تكاليف الرواتب</b>
<b>23 627</b>	<b>26 121</b>	<b>24 922</b>	<b>تغطية تكاليف الرواتب من المساهمات العينية</b>
952	525		التدريب
1 831	2 248		تكاليف الرعاية الصحية للموظفين وتكاليف التوظيف
<b>2 783</b>	<b>2 773</b>	<b>2 158</b>	<b>تكاليف الموظفين الأخرى</b>
1 017	867		استئجار المباني
2 142	2 518		تكاليف المرافق العامة وتكاليف أخرى
<b>3 159</b>	<b>3 386</b>	<b>5 791</b>	<b>تكاليف تشغيل المباني</b>
<b>12 343</b>	<b>13 118</b>	<b>11 459</b>	<b>تغطية تكاليف تشغيل المباني من موارد عينية</b>
4 421	2 791		معدات تكنولوجيا المعلومات
1 051	2 282		صيانة المباني
<b>5 472</b>	<b>5 073</b>	<b>9 262</b>	<b>الصيانة</b>
16 352	16 478		السفر
4 415	5 445		المؤتمرات والفعاليات
<b>20 767</b>	<b>21 923</b>	<b>14 490</b>	<b>المهام والاجتماعات</b>
2 394	2 159		مستنفذات ولوازم
1 444	1 679		تكاليف استئجار المعدات وتكاليف أخرى
<b>3 838</b>	<b>3 838</b>	<b>2 700</b>	<b>مصروفات المكاتب</b>
861	901		تكاليف الشبكة
449	465		تكاليف الاتصال
<b>1 310</b>	<b>1 366</b>	<b>1 664</b>	<b>تكاليف الاتصالات</b>
4 110	8 217		مصروفات الخدمات الاستشارية
(72)	1 648		اعتمادات للمساهمات النظامية للبلدان الأعضاء
2 753	2 665		المعدات المتبرع بها
1 326	5 607		مصروفات إدارية أخرى
<b>8 117</b>	<b>18 137</b>	<b>14 400</b>	<b>تكاليف الغير وتكاليف أخرى</b>
4 138	5 074	5 060	نفقات الاهتلاك والاندثار
757	300	0	صافي الخسائر في أسعار الصرف
<b>157 017</b>	<b>185 257</b>	<b>174 229</b>	<b>مجموع مصروفات التشغيل</b>

\* الميزانية الموحدة المعدلة النهائية تُعتمد بشكل شمولي.

## المنظمة الدولية للشرطة الجنائية (الإنتربول)

تشمل التغييرات الجوهرية مقارنة بميزانية السنة السابقة ما يلي:

- تكاليف الرواتب - كانت تتماشى مع الميزانية عام 2023 (+2 في المائة) وأعلى بنسبة 19 في المائة من مستواها عام 2022 بفعل الزخم الكبير في التوظيف في مناصب ممولة بزيادة المساهمات النظامية، الأمر الذي يسمح بتوليد زخم كبير لتنفيذ الأنشطة عام 2024. تمّ توظيف 228 شخصا جديدا عام 2023 مقارنة بـ 206 شخصا عام 2022؛
- تكاليف الموظفين الأخرى - كانت أعلى من الميزانية بنسبة 29 في المائة عام 2023 لكنها حافظت على مستواها لعام 2022 بفعل الزخم الكبير في التوظيف تمشيا مع التبرير المنطقي الوارد في تكاليف الرواتب أعلاه؛
- تغطية تكاليف الرواتب من المساهمات العينية - كانت أعلى بشكل طفيف مما أُدرج في الميزانية (+5 في المائة) وأعلى بنسبة 11 في المائة من عام 2022، ويُعزى هذا الأمر بشكل رئيسي إلى الآثار التضخمية نظرا إلى أن عدد الموظفين المعارين بقي عند المستوى ذاته كما في العام السابق - 271 عام 2023 مقارنة بـ 273 عام 2022؛
- تكاليف تشغيل المباني - كانت أقل بنسبة 42 في المائة مما أُدرج في ميزانية عام 2023، ولكن أعلى بنسبة 7 في المائة مقارنة بعام 2022 رغم ارتفاع تكاليف الطاقة؛
- تغطية تكاليف تشغيل المباني من المساهمات العينية - كانت أعلى بنسبة 14 في المائة مما أُدرج في الميزانية عام 2023، وأعلى بنسبة 6 في المائة مقارنة بعام 2022، ويُعزى هذا الأمر بشكل رئيسي إلى الزيادة في مؤشر إيجارات المكاتب للمباني من الموارد العينية في المواقع المختلفة في عام 2023؛
- تكاليف الصيانة - كانت أقل بنسبة 45 في المائة مما أُدرج في ميزانية عام 2023 بأقل بنسبة 7 في المائة مقارنة بعام 2022 بسبب عدم إنجاز أنشطة الصيانة المنفذة في المباني خلال العام؛
- تكاليف المهام والاجتماعات - كانت أعلى بنسبة 51 في المائة مما أُدرج في الميزانية عام 2023 سيما أن الاحتفالات بمناسبة مئوية الإنتربول أتاحت فرصا مهمة للتواصل مع البلدان الأعضاء من خلال أحداث نظامية وغيرها، بلغت ذروتها في انعقاد الجمعية العامة الـ 91 التاريخية احتفالا بالمئوية. غير أن مجموع الإنفاق كان أعلى بشكل طفيف مقارنة بنسبة 6 في المائة عام 2022؛
- مصروفات المكاتب - كانت أعلى بنسبة 42 في المائة مما أُدرج في ميزانية عام 2023، إنما بقيت عند المستوى ذاته مقارنة بعام 2022 بسبب زيادة الأنشطة التشغيلية خلال العام؛
- تكاليف الاتصالات - كانت أقل بنسبة 18 في المائة مما أُدرج في ميزانية عام 2023 ولكن أعلى بشكل طفيف بنسبة 10 في المائة مقارنة بعام 2022، بسبب عدم تكبد بعض المصروفات خلال العام؛



## المنظمة الدولية للشرطة الجنائية (الإنترپول)

- تكاليف الغير وتكاليف أخرى - كانت أعلى بنسبة 24 في المائة مما أدرج في ميزانية عام 2023، وأعلى بنسبة 120 في المائة مقارنة بعام 2022. وكانت المحركات الرئيسية للإنفاق الزائد خارجية، ولذا لم تؤخذ في الاعتبار عند وضع الميزانية، التي شملت اعتمادا للديون المشكوك في إمكانية تحصيلها بالنسبة إلى البلدان الأعضاء المشمولة بالعقوبات المنصوص عليها في المادة 52 والتكاليف القانونية وتكاليف التسويات بما في ذلك المنازعات القضائية؛

- *الاهتلاك والاندثار* - كان يتماشى مع ميزانية عام 2023 وأعلى بنسبة 23 في المائة مقارنة بعام 2022، ويُعزى هذا الأمر إلى استثمارات رأس المال عام 2023، ما أثر على مستوى الاهتلاك خلال العام.

### الملاحظة 31: التزامات عقود إيجار المباني

ترد فيما يلي المبالغ المستحقة الدفع بعد تاريخ إعداد كشف الميزانية لعقود الإيجار التشغيلية غير القابلة للإلغاء والمتعلقة بالمكاتب المستأجرة في Cité internationale في ليون، وبشقة في ليون، وبالمكاتب المستأجرة في بروكسل وأبيدجان:

2022	2023	بآلاف اليورو
2 106	2 319	سنة أو أقل
7 702	8 044	أكثر من سنة وأقل من 5 سنوات
1 899	0	أكثر من 5 سنوات
<b>11 707</b>	<b>10 363</b>	<b>مجموع التزامات عقود إيجار المباني</b>

تشمل عقود إيجار Cité internationale في ليون والشقة في ليون بنودا تصعيدية. وجرت فهرسة هذه العقود وفقا لـ "مؤشر إيجارات الأماكن المكتبية" الذي ينشره المعهد الوطني للإحصاء والدراسات الاقتصادية كل ثلاثة أشهر. وهذه الالتزامات المتعلقة بالإيجارات العقارية هي الحد الأدنى لمدفوعات الإيجار في المستقبل بموجب عقود إيجار تشغيلية غير قابلة للإلغاء، وهي تستثنى استخدام عقارات مقدمة من دون بدل إيجار (تغطية تكاليف تشغيل المباني من موارد عينية).

الملاحظة 32: الاعتمادات والأصول الاحتمالية والخصوم الاحتمالية والالتزامات والحقوق التعاقدية

الاعتمادات

يرد في الجدول أدناه ملخصاً للاعتمادات التي تعترف بها المنظمة للالتزامات الحاضرة التي كانت قائمة حتى 31 كانون الأول/ديسمبر 2023.

الرصيد في 1 كانون الثاني/يناير 2023	الاعتمادات الإضافية	إصدار/استخدام الاعتمادات	الرصيد في 31 كانون الأول/ديسمبر 2023	بآلاف اليورو
				طبيعة الاعتماد
5 046	61 574	(61 541)	5 079	الحسابات المستحقة الدفع للموردين
5 401	11 276	(5 961)	10 716	المصروفات المستحقة الدفع للموظفين
7 876	16 892	(15 545)	9 223	مستحقات الموظفين المستقبلية
18 323	89 742	(83 047)	25 018	المجموع

الأصول الاحتمالية والخصوم الاحتمالية بما في ذلك المنازعات القانونية

تكون المنظمة، في السياق العادي لعملياتها، عرضة لمطالبات أو طعون قانونية سواء كجهة مدعية و/أو كجهة مدعى عليها. وقد تكون هذه المطالبات متصلة بمطالبات داخلية أو خارجية على المنظمة. وتقدر المنظمة احتمال نتيجة الدعاوى في تقدير أي أصول أو خصوم احتمالية.

ولدى المنظمة أصول احتمالية بقيمة 4,1 مليون يورو (عام 2022: 0 يورو) في 31 كانون الأول/ديسمبر 2023، ما يمثل المبالغ المستحقة القبض من البلد المضيف فيما يتعلق بالمنازعات القضائية للموظفين. وأدرج في بيان الأداء اعتماد مقابل بقيمة 4,5 ملايين يورو عام 2023 للدفع للموظفين إثر حكم أصدرته المحكمة الإدارية لمنظمة العمل الدولية بشأن المنازعة القضائية حول اشتراكات التأمين الطبي المزيدة المسددة لاتحاد تحصيل اشتراكات الضمان الاجتماعي والمخصصات العائلية في فرنسا في الفترة الممتدة بين عامي 2009 و2012. ويبقى كلٌّ من الإنتربول وفرنسا ملتزماً بحلّ المسألة والمناقشات جارية مع السلطات الفرنسية لردّ هذه المبالغ.

وفي 31 كانون الأول/ديسمبر 2023، كانت على المنظمة خصوم احتمالية بقيمة 0,291 مليون يورو (عام 2022: 1,680 مليون يورو) للمطالبات أو الدعاوى القانونية الداخلية للمنظمة. ولم يقدم اعتماد مخصص محدد للخسارة للمبلغ المذكور في البيانات المالية لأن النتيجة و/أو المبلغ و/أو التوقيت لأي تدفق محتمل إلى الخارج هو غير مؤكد. ولا تتوقع المنظمة أن يكون للتسوية النهائية لأي من الدعاوى المتعلقة بالمطالبات القانونية الخارجية التي هي طرف فيها تأثير سلبي كبير على وضعها المالي أو أدائها المالي أو تدفقاتها النقدية. ولا توجد خصوم احتمالية للمطالبات الخارجية لهذا العام.

## الالتزامات

تبين الملاحظة 31 أعلاه المدفوعات الدنيا المخصصة للإيجار في المستقبل بموجب عقود إيجار المباني غير القابلة للإلغاء. وباستثناء الالتزامات ببديل إيجار المباني، ترد فيما يلي الالتزامات غير المسددة بموجب عقود مبرمة مع موردين لحيازة خدمات و سلع استثمار، ولكنها لم تسلم بعد :

2022	2023	بآلاف اليورو
8 340	8 873	سنة أو أقل
2 178	1 446	أكثر من سنة وأقل من 5 سنوات
6	0	أكثر من 5 سنوات
<b>10 524</b>	<b>10 319</b>	<b>مجموع الالتزامات باستثناء المباني</b>

## الحقوق التعاقدية

بناءً على الاتفاقات الموقعة وباستثناء جميع المبالغ التي قد تم تلقيها و/أو المحسوبة في البيانات المالية في إطار الحسابات المستحقة القبض في تاريخ الإبلاغ، فإن الحقوق التعاقدية للمنظمة هي كما يلي:

بآلاف اليورو	الحقوق التعاقدية في 31 كانون الأول/ديسمبر 2023
93 928	المساهمات النظامية وموارد المكاتب الإقليمية 2024
97 605	الإيرادات من استخدام الصناديق الائتمانية والحسابات الخاصة
133	إيرادات أخرى
<b>191 666</b>	<b>مجموع الحقوق التعاقدية</b>

ومن المبالغ أعلاه، يُتوقع ورود 150 مليون يورو في عام 2024 ومبلغ 41,6 ملايين يورو بعد عام 2024. ووافقت الجمعية العامة على الإيرادات المتأتية من المساهمات النظامية. وتتعلق الإيرادات المتأتية من استخدام الصناديق الائتمانية والحسابات الخاصة باتفاقات مبرمة مع أطراف ثالثة لتنفيذ أنشطة المشاريع.

## الملاحظة 33: كبار المسؤولين الإداريين

يتولى الأمين العام توجيه الأمانة العامة في تنفيذ أنشطتها. ويساعده مجلس من كبار المدراء يكون مسؤولاً مباشرة أمام الأمين العام. يشكّل الأمين العام ومجلس كبار المدراء، معاً، كبار المسؤولين الإداريين للمنظمة. وتحدد اللجنة التنفيذية أجر الأمين العام. وتسري على أعضاء مجلس كبار مدراء المنظمة الأنظمة نفسها التي تسري على باقي الموظفين ويستفيدون من المستحقات نفسها المنصوص عليها في دليل الموظفين. ولا تختلف عقود الموظفين أعضاء مجلس كبار المدراء عن عقود الموظفين الآخرين؛ وتحدّد أجورهم وفقاً لجدول الرواتب الساري على الموظفين العاملين بموجب ترتيب عقد عمل موحد. وما من معايير محددة تتعلق بالأداء تؤثر على أجورهم الإجمالية. ويضم مجلس كبار المدراء موظفين معارين من إداراتهم الوطنية.

## المنظمة الدولية للشرطة الجنائية (الإنتربول)

ويرد في الجدول التالي مبلغ الرواتب الإجمالي لكبار المسؤولين الإداريين، وهو يشمل الراتب الإجمالي والمستحقات والتكاليف الاستثنائية المتصلة بإنهاء الخدمة، عند انطباقها، المدفوعة مباشرة من قبل المنظمة أو المتراكمة عليها:

كبار المسؤولين الإداريين			
31 كانون الأول/ديسمبر 2022		31 كانون الأول/ديسمبر 2023	
مبلغ الرواتب الإجمالي	العدد	مبلغ الرواتب الإجمالي	العدد
بآلاف اليورو		بآلاف اليورو	
1 533	8	1 602	8

وطرأت عدة تغييرات على تشكيلة مجلس كبار مدراء المنظمة في هذا العام، لاسيما الموظفون المعارون للمنظمة. الأطراف ذوو الصلة: في عامي 2022 و 2023، لم يكن أي موظف يعمل في المنظمة بموجب عقد موحد طرفا ذا صلة بأي من كبار المسؤولين الإداريين.

وتقدّم إلى الأمين العام شقة مرفقة بخدمات في ليون (فرنسا) تدفع المنظمة تكاليفها (عام 2023: 0,1 مليون يورو، عام 2022: 0,1 مليون يورو) وهي مدرجة في الجدول أعلاه.

ويضم كبار المسؤولين الإداريين موظفين ثلاثة معارين من إدارتهم الوطنية (عام 2022: اثنين (2) تغطي إدارتها الوطنية مصروفاتها كلياً أو جزئياً. وقد تلقى هؤلاء الموظفون المعارون أو إدارتهم الوطنية 17 000 يورو من المنظمة خلال هذا العام (عام 2022: 16,000 يورو) وهي مدرجة في الجدول أعلاه. وتقدر القيمة الإجمالية للمستحقات العينية التي تلقتها المنظمة لهؤلاء الموظفين المعارين، المحتسبة في البيانات المالية كتغطية لتكاليف الرواتب من الموارد العينية وغير مدرجة في الجدول أعلاه، بمبلغ 0,4 مليون يورو (عام 2022: 0,32 مليون يورو).

ولم يُمنح كبار المسؤولين الإداريين أو أفراد أسرهم المقربون أيّ قروض لم تكن متاحة لفئات الموظفين الأخرى. ولم يصرّح كبار المدراء عن أيّ معاملات محاسبية جوهرية بين المنظمة وأطراف ذوي صلة بهم في عامي 2023 و 2022.

### الملاحظة 34: المعاملات مع الأطراف المرتبطة بها

تخضع المنظمة لمراقبة مباشرة من بلدانها الأعضاء. وليس للمنظمة أيّ حق ملكية في شركات أخرى أو مشاريع مشتركة. والهيئة الإدارية العليا في المنظمة هي الجمعية العامة المكونة من ممثلين من جميع البلدان الأعضاء. وتنتخب الجمعية العامة لجنة تنفيذية مؤلفة من ثلاثة عشر مندوباً بينهم رئيس المنظمة.

ولا يتقاضى أعضاء الوفود إلى الجمعية العامة ولا أعضاء اللجنة التنفيذية أيّ أجر من المنظمة لقاء المهام التي يؤديها ولا يُعتبر الوقت الذي يكرسونه لها مساهمة عينية. بيد أنه يحق لأعضاء اللجنة التنفيذية استرداد الأموال التي ينفقونها عند السفر لأداء مهامهم، ويُدفع لهم بدل إقامة يومي وفقاً لسياسات المنظمة في مجال السفر.

وأنشئت مؤسسة الإنتربول من أجل عالم أكثر أماناً وسُجلت بموجب القوانين السويسرية في تشرين الأول/أكتوبر 2013 بغرض تقديم الدعم لأنشطة إنفاذ القانون على الصعيد العالمي. وكان لمؤسسة الإنتربول مجلس إدارة خاص بها وكانت مستقلة ومنفصلة عن المنظمة ولا تُعتبر، تالياً، طرفاً ذا صلة بها. وكانت تجرى المعاملات مع المؤسسة وفقاً لترتيب محدد وتدار كما تدار الصناديق الائتمانية والحسابات الخاصة. وقد حُلّت هذه المؤسسة عام 2023.

### الملاحظة 35: الأحداث المنظمة بعد تاريخ الإبلاغ

صادقت الجمعية العامة للإنتربول في دورتها الـ 91 عام 2023 على التعديلات على نظام الموظفين والنظام المالي<sup>29</sup> المتصلة بخطة التقاعد للإنتربول. فهذه التعديلات على النصوص القانونية سمحت للمنظمة الاستعانة بأطراف خارجية لتوحي الإدارة العامة والمالية للاستثمارات في خطة التقاعد للإنتربول، إثر استدراج العروض لاختيار مدير للصندوق، أي مجموعة AXA للمعاشات التقاعدية والمدخرات (AXA).

وأنجزت الاستعانة بطرف خارجي ونقل الرصيد المتراكم البالغ 43,1 مليون يورو في كانون الأول/ديسمبر 2023، والمبلغ عنه في الملاحظة 19 أعلاه، إلى مجموعة AXA في 29 شباط/فبراير 2024. وهذا حدث مادي لا يستوجب التسوية بعد تاريخ الإبلاغ.

ولم يطرأ أي تغيير على المساهمات المسددة من المنظمة والموظفين في خطة التقاعد الخاضعة لإدارة خارجية مقارنة بالخطة السابقة الخاضعة لإدارة داخلية. إنما سيشهد الوضع المالي حركة كبيرة ستؤثر على النقدية ومكافئات النقدية، والاستثمارات، وأرصدة مستحقات الموظفين المستقبلية في البيانات المالية لعام 2024.

-----

## معلومات تكميلية (لم يدقق فيها)

يزود هذا القسم المستخدمين بمعلومات تكميلية تتيح رفع مستوى فهم المنظمة وسياقها التشغيلي وبيئة تشغيلها المالية، وتفسير بياناتها المالية مع المعلومات الواردة في إطار القسم المعنون "مناقشة وتحليل البيانات المالية" ومقارنة أكثر تفصيلاً مع الميزانيات المعتمدة.

ولا يُشترط بموجب المعايير المحاسبية الدولية للقطاع العام توفير هذه المعلومات، التي تتعلق معظمها بالمنظمة وميزانياتها. ولا تخضع هذه المعلومات التكميلية - إضافة إلى قسم المناقشة والتحليل الماليين - لشروط التدقيق الخارجي التفصيلي المطبقة على البيانات المالية الفعلية، رغم قيام المدققين الخارجيين بالتأكد من اتساقها مع البيانات المالية الرئيسية. ويجري، حيثما كان ذلك مناسباً، إبراز الصلات بين المعلومات التكميلية والبيانات المالية والملاحظات.

## محتويات المعلومات التكميلية

### ألف. بنية المنظمة والتمويل وإدارة المخاطر

يتضمن هذا القسم تفاصيل إضافية عن بنية المنظمة، والإدارة والإشراف فيها، ومصادر تمويلها، وعمليات إدارتها للمخاطر.

#### ألف 1. بنية المنظمة وإدارتها

#### ألف 2. التمويل

#### ألف 3. إدارة المخاطر المالية

### باء. مساهمات البلدان الأعضاء

يقدم هذا القسم مزيداً من التفاصيل عن وضع كل بلد عضو ومساهماته المحددة، بما في ذلك مساهماته النظامية، وفقاً للنظام المالي للمنظمة والمساهمات الطوعية الإضافية التي قد تكون نقدية أو عينية.

#### باء 1. وضع البلدان الأعضاء إزاء تسديد مساهماتها النظامية

#### باء 2. الدعم الطوعي الإضافي من البلدان الأعضاء

#### باء 3. مجموع مساهمات البلدان الأعضاء في الميزانية العادية

### جيم. الأداء المالي حسب نوع الميزانية

يتضمن هذا القسم تفاصيل إضافية عن تنفيذ مختلف الميزانيات التي تستخدمها المنظمة لتنفيذ أنشطتها. وتجرى مقارنة الميزانية العادية بالميزانية العادية المعتمدة المعاد توزيع اعتماداتها (جيم 1). وتتعاقد المنظمة أيضاً مع أطراف ثالثة، هي عادة مؤسسات عامة أو مؤسسات عامة دولية، لدعم أنشطة محددة. ويتضمن القسم (جيم 2) مزيداً من التفاصيل عن اتفاقات التمويل الخارجي التي تقدمها جهة راعية إلى الصناديق الائتمانية والحسابات الخاصة. وتتيح التسوية من باب التوحيد (جيم 3) إجراء تحويلات بين هذه الميزانيات. وميزانية الاستثمار تدار بشكل منفصل (جيم 4). ويتضمن القسم جيم 5 تفاصيل عن الأداء المالي بحسب القدرات والأهداف الاستراتيجية الفرعية.

#### جيم 1. الميزانية العادية

#### جيم 2. الصندوق الائتماني والحسابات الخاصة

#### جيم 3. التسوية من باب التوحيد: التحويلات بين الميزانيات

#### جيم 4. ميزانية الاستثمار

#### جيم 5. الأداء المالي مصنفاً بحسب القدرات والأهداف الاستراتيجية الفرعية

### دال. معلومات وتحليلات مالية أخرى

يوفر هذا القسم معلومات مالية إضافية.

#### دال 1. المخزون

## ألف بنية المنظمة والتمويل وإدارة المخاطر

### ألف1. بنية المنظمة وإدارتها

#### بنية المنظمة

تتولى الأمانة العامة التي يرأسها الأمين العام تنسيق أنشطة المنظمة. والأمين العام يدير أنشطة المنظمة وينسقها مع الإدارات التنفيذية الخمسة عن طريق مقر أمانتها العامة والمجمع العالمي للابتكار التابع لها وممثليها الخاصين ومكاتبها الإقليمية ومكاتب الارتباط التابعة لها. لدى كل بلد عضو أيضا مكتب مركزي وطني يشغله أفراد إنفاذ القانون التابعون له، وهو لا يشكل جزءا من هذه البيانات المالية.

يحدّد التنفيذ التشغيلي لمهمة المنظمة في خطة العمل السنوية، أي برنامج الأنشطة، التي تشمل: التبادل الآمن لمعلومات إنفاذ القانون؛ وصيانة قواعد بيانات جنائية محددة؛ وسير العمليات؛ وبناء القدرات والتدريب؛ توفير التحليل الاستخباري. وتقدم المنظمة الدعم عبر طائفة واسعة من مجالات الجريمة المختلفة.<sup>30</sup> وهي تنفّذ برنامج أنشطتها من خلال ميزانيات مختلفة، ميزانيتها العادية - للعمليات المستمرة - وميزانية الصناديق الائتمانية والحسابات الخاصة، وهي تبرعات، تقدمها بشكل عام البلدان الأعضاء لأنشطة مشاريع محددة.

#### الإدارة والإشراف

يعمل الإنتربول بموجب القانون الدولي وتتعترف به الأمم المتحدة كمنظمة دولية. والمنظمة منشأة وخاضعة لنصوصها القانونية التي تشمل قانونها الأساسي ونظامها المالي. وتكفل الإدارة الرقابة والإشراف وهي مستقلة عن الإدارة التشغيلية. والجمعية العامة هي أعلى هيئات المنظمة وتتكون من المندوبين الذين يعينهم كل بلد عضو. وتنتخب الجمعية العامة أعضاء اللجنة التنفيذية للمنظمة للإشراف على قراراتها وتنفيذ برنامج أنشطتها. ويرأس الرئيس للجنة التنفيذية التي تضم مندوبين عن مختلف البلدان. ويضطلع المستشارون الخارجيون بمهمة الرقابة المستقلة ويرفعون تقاريرهم مباشرة إلى الجمعية العامة.

#### العلاقات مع الكيانات الأخرى

لا يمكن لأجهزة إنفاذ القانون الوطنية أن تتصدى للجريمة عبر الوطنية بمعزل عن غيرها. وللمنظمة العديد من أصحاب المصلحة الرئيسيين. وهي تعمل بشكل وثيق مع أعضائها من خلال مكاتب التنسيق في كل بلد عضو (المكتب المركزي الوطني) التي تساعد في جمع البيانات وتنظيم وتنفيذ العمليات وتقديم تقارير التحليل الجنائي وتنظيم دورات بناء القدرات. ويمكن لأجهزة إنفاذ القانون ومنظمات وطنية مختارة إعارة موظفين يوفرون الخبرة والموارد لتنفيذ برامج المنظمة. والبلدان الأعضاء توفر المندوبين للجنة التنفيذية للمنظمة، فضلا عن التمويل الذي يشمل أيضا الاستخدام المجاني للمباني والمعدات وتقديم الدعم لأنشطة محددة.



المنظمة الدولية للشرطة الجنائية (الإنتربول)  
(لم يدقق فيها)

وتتطلع الشراكات المصممة لتبادل الخبرات والتكنولوجيا والموارد بدور هام في تنسيق العمليات وتوفير بناء القدرات. وتتعاون المنظمة بشكل وثيق مع العديد من الشركاء، مثل أفريقيا واليونان وأستراليا والجماعة الكاريبية والجماعة الاقتصادية والنقدية لوسط أفريقيا والاتحاد الأوروبي واليوروبول ومركز التعاون الشرطي الدولي البرازيلي ومكتب الأمم المتحدة المعني بالمخدرات والجريمة ومنظمة الجمارك العالمية والأجهزة الحكومية. وهي تعمل مع شركاء مختارين من القطاع الخاص، وفي المقام الأول مع المنظمات غير الحكومية والمؤسسات.

## ألف 2. التمويل

المصدر الرئيسي لتمويل المنظمة هو المساهمات النظامية السنوية التي يقدمها أعضاؤها. ويساهم كل بلد عضو على أساس جدول معتمد لفترة محددة. ويجوز للبلدان الأعضاء والمنظمات أخرى أن تقدم أيضا تبرعات إضافية، قد تكون نقدية أو عينية، مثل الاستخدام المجاني للمعدات والخدمات. وتُدار التبرعات المقدمة لأنشطة محددة سلفا بشكل منفصل في الصناديق الائتمانية والحسابات الخاصة. كما أن المنظمة قادرة على توليد جزء من تمويلها من خلال الاستثمارات المالية أو مبيعات متجر الإنترنت.

### نظرة عامة على مصادر التمويل حسب القطاع في عام 2023

المصدر	المجموع بآلاف اليورو	الميزانية العادية بآلاف اليورو	الصناديق الائتمانية والحسابات الخاصة بآلاف اليورو
مؤسسات	1 196	0	1 196
هيئات حكومية*	175 679	115 995	59 684
منظمات دولية	1 199	0	1 199
منظمات غير حكومية	0	0	0
القطاع الخاص	1 459	0	1 459
تمويل ذاتي (الاستثمارات، المبالغ المستردة، المتجر)	9 948	9 948	0
<b>المجموع</b>	<b>189 481</b>	<b>125 943</b>	<b>63 538</b>

\* بما في ذلك المساهمات العينية. ويستثنى الجدول أعلاه التسويات من باب التوحيد.

المنظمة الدولية للشرطة الجنائية (الإنتربول)  
(لم يدقق فيها)

### ألف 3. إدارة المخاطر المالية

تقوم المنظمة بانتظام بمراجعة صكوكها المالية والمخاطر المرتبطة بها وتدير بشكل ديناميكي المخاطر المتصورة، وفقا لظروف السوق وأنشطة التشغيل.

#### ألف 1.3 تحليل حساسية صرف العملات الأجنبية

بالاستناد إلى المبالغ المودعة في الحسابات المصرفية في تواريخ إعداد البيانات المالية، إذا ارتفعت معدلات سعر الصرف أو انخفضت بنسبة 10 في المائة في هذه التواريخ، فإن أثر ذلك على بيان الأداء المالي بالنسبة للعملات الرئيسية سيكون كما يلي:

31 كانون الأول/ديسمبر				بآلاف اليورو
2022		2023		
(%10)	%10	(%10)	%10	
(222)	222	(169)	169	يورو/دولار أمريكي
(240)	240	(121)	121	يورو/دولار سنغافوري

استنادا إلى أرصدة المبالغ المستحقة القبض والمبالغ المستحقة الدفع بالعملات الأجنبية، فإن حساسية النقد الأجنبي هي كما يلي:

31 كانون الأول/ديسمبر				بآلاف اليورو
2022		2023		
(%10)	%10	(%10)	%10	
(2)	2	-1	1	يورو/درهم إماراتي
(43)	43	0	0	يورو/دولار كندي
(50)	50	0	0	يورو/جنيه إسترليني
138	(138)	153	(153)	يورو/دولار سنغافوري
16	(16)	15	(15)	يورو/دولار أمريكي

#### ألف 3.2 تحليل حساسية معدلات الفائدة

لو كان متوسط معدلات الفائدة أعلى أو أقل بمقدار 50 نقطة أساس في عام 2023، لتأثرت إيرادات الفوائد المالية على النحو التالي (على افتراض أن المنظمة تدفع فائدة مالية عندما تكون المعدلات أدنى من صفر):

الأثر على الفائض/العجز بآلاف اليورو	الزيادة (+) / النقصان (-) في نقاط الأساس	
+/- 197	+/- 50	الاستثمارات
+/- 324	+/- 50	النقدية ومكافآت النقدية

المنظمة الدولية للشرطة الجنائية (الإنتربول)  
(لم يدقق فيها)

باء. مساهمات البلدان الأعضاء

المصدر الرئيسي لتمويل المنظمة هو بلدانها الأعضاء. ويجوز أن تكون المساهمات مساهمات نظامية - وفقا للنصوص الناظمة المتبعة بالمنظمة - وتبرعات. ويجوز أن تكون التبرعات نقدية و/أو عينية.

باء.1. وضع البلدان الأعضاء إزاء تسديد مساهماتها النظامية

تبين الجداول أدناه حالة المساهمات النظامية حتى 31 كانون الأول/ديسمبر 2023 بما في ذلك المبلغ غير المسدد عن سنة الميزانية الحالية (انظر الملاحظة 10 من البيانات المالية). وتشمل المبالغ المساهمات في الميزانية العامة وميزانيات المكاتب الإقليمية.

والمبلغ الإجمالي غير المسدد للمساهمات النظامية للبلدان الأعضاء هو 7.575 مليون يورو. ومن هذا المبلغ:

31 كانون الأول/ديسمبر 2023	بآلاف اليورو
5 566	باء.1.1 مستحقات البلدان الأعضاء: المشمولة بالمادة 52
675	باء.2.1 مستحقات البلدان الأعضاء: إعادة جدولته الديون
1 334	باء.3.1 مستحقات البلدان الأعضاء: مبالغ أخرى
7 575	المجموع

ويتصل مبلغ المساهمات غير المسددة بالميزانيات التالية:

المجموع	مبالغ أخرى	إعادة جدولته الديون	المادة 52	نوع الميزانية بآلاف اليورو
4 811	921	381	3 509	الميزانية العامة
2 764	413	294	2 057	ميزانية المكاتب الإقليمية
1 222	183	109	930	- المكتب الإقليمي في أبيدجان
184	33	0	151	- المكتب الإقليمي في بوينس آيرس
74	74	0	0	- المكتب الإقليمي في هراري
371	33	102	236	- المكتب الإقليمي في نيروبي
134	51	83	0	- المكتب الإقليمي في سان سلفادور
779	39	0	740	- المكتب الإقليمي في ياوندي
7 575	1 334	675	5 566	المجموع

مجموع المساهمات النظامية للبلدان الأعضاء المسددة مقدما في السنة المالية 2024 (الملاحظة 15 من البيانات المالية):

باء.1.4: المساهمات النظامية للبلدان الأعضاء المسددة مقدما: 3,262 مليون يورو

المنظمة الدولية للشرطة الجنائية (الإنتربول)  
(لم يدقق فيها)

باء1.1 المستحقات على البلدان الأعضاء: البلدان الأعضاء الخاضعة لعقوبات بموجب المادة 52 من النظام العام

تخضع البلدان أدناه اعتبارًا من 31 كانون الأول/ديسمبر 2023 للعقوبات الناجمة عن عدم دفع المساهمات النظامية وذلك بموجب المادة 52 من النظام العام وتدين للمنظمة بالمبالغ الواردة في الجدول لكل فترة ميزانية.

تألاف اليورو	مستحقات ما قبل عام 2018	مستحقات 2018	مستحقات 2019	مستحقات 2020	مستحقات 2021	مستحقات 2022	مستحقات 2023	31 كانون الأول/ديسمبر 2023
أفغانستان	0	0	0	0	0	25	29	54
أنتيغوا وبربودا	0	0	0	0	0	22	26	48
جمهورية أفريقيا الوسطى*	0	0	0	0	0	41	45	86
كابو فردي*	0	0	0	0	32	41	45	118
جزر القمر	207	31	32	33	35	38	42	418
كوبا	0	0	0	0	0	63	93	156
دومينيكا	189	17	17	18	19	22	25	307
غينيا الاستوائية*	0	0	0	0	0	46	53	99
غينيا - بيساو*	380	34	35	36	38	41	45	609
هايتي	0	5	17	19	20	23	29	113
ليبيريا*	323	34	35	36	38	41	45	552
ناورو	251	17	17	18	19	22	25	369
سان تومي وبرينسيبي*	388	34	35	36	38	41	45	617
سيراليون*	0	0	0	0	0	20	45	65
جنوب السودان*	30	31	32	34	35	39	43	244
فنزويلا*	0	241	253	293	336	409	179	1 711
<b>مجموع المبالغ المستحقة</b>	<b>1 768</b>	<b>444</b>	<b>473</b>	<b>523</b>	<b>610</b>	<b>934</b>	<b>814</b>	<b>5 566</b>
ناقص رصيد لتغطية الديون المشكوك في تحصيلها	(1 768)	(444)	(473)	(523)	(610)	(934)	(814)	(5 566)
<b>صافي المبالغ المشمولة بالمادة 52</b>	<b>0</b>	<b>0</b>	<b>0</b>	<b>0</b>	<b>0</b>	<b>0</b>	<b>0</b>	<b>0</b>

\* البلد مُلحق أيضا بمكتب إقليمي.

المستحقات للميزانيات المحددة للمكاتب الإقليمية المدرجة أعلاه: 2,057 مليون يورو. ومن هذا المبلغ، يتعلق 0,930 مليون يورو بالمكتب الإقليمي في أبيدجان، و0,151 مليون يورو بالمكتب الإقليمي في بوينس آيرس، و0,236 مليون يورو بالمكتب الإقليمي في نيروبي، و0,740 مليون يورو بالمكتب في ياوندي.

ومبلغ 1,768 مليون يورو (38 في المائة) من المستحقات غير المسددة على البلدان المشمولة بالمادة 52، غير مسدد منذ أكثر من خمس سنوات.

ويرد في البيانات المالية اعتماد محدد يتعلق بالديون المشكوك في تحصيلها، على نحو ما تقتضيه المعايير المحاسبية الدولية للقطاع العام. وتسعى المنظمة بنشاط إلى استرداد هذه المبالغ.

المنظمة الدولية للشرطة الجنائية (الإنتربول)  
(لم يدقق فيها)

2.1 باء مستحقات البلدان الأعضاء: البلدان الأعضاء المشمولة باتفاقات لإعادة جدولة الديون

يسمح النظام المالي للمنظمة للبلدان بتسديد مساهماتها على مدى فترة محددة، ولا سيما متى كان البلد المعني يواجه مشاكل مؤقتة في التسديد. وقد وقّعت البلدان التالية اتفاقات محددة مع المنظمة لدفع مستحقاتها غير المسددة كبلدان أعضاء على مدى فترة محددة.

31 كانون الأول/ديسمبر 2023	مستحقات 2023	مستحقات 2022	مستحقات 2021	مستحقات 2020	مستحقات 2019	مستحقات 2018	مستحقات ما قبل عام 2018	بآلاف اليورو
152	0	46	43	41	22	0	0	بليز*
83	42	0	0	0	0	0	41	بوروندي*
228	45	41	37	36	35	34	0	غامبيا*
8	0	0	0	0	0	0	8	غرينادا
146	42	0	0	0	0	0	104	الصومال*
58	30	28	0	0	0	0	0	اليمن
675	159	115	80	77	57	34	153	مجموع الديون المعاد جدولتها

\* البلد مرتبط أيضا بمكتب إقليمي.

المستحقات للميزانيات المحددة للمكاتب الإقليمية المدرجة أعلاه: 0,294 مليون يورو (عام 2022: 0,241 مليون يورو). ومن هذه المبالغ 0,254 مليون يورو مستحق الدفع في عام 2024، ومبلغ 0,421 مليون يورو مستحق الدفع بعد عام 2024.

المنظمة الدولية للشرطة الجنائية (الإنترپول)  
(لم يدقق فيها)

باء 3.1 مستحقات البلدان الأعضاء: مبالغ أخرى

على البلدان أدناه أرصدة غير مسددة من مستحقاتها كبلدان أعضاء في نهاية كل فترة مالية. وهي غير خاضعة للعقوبات بموجب المادة 52 كما أنها لم توقع اتفاقات لإعادة جدولة ديونها.

31 كانون الأول/ديسمبر 2022	31 كانون الأول/ديسمبر 2023	بآلاف اليورو
25	0	أفغانستان
22	0	أتينغوا وبربودا
42	0	بنن
55	66	بوليفيا
0	46	تشاد
0	52	جمهورية الكونغو الديمقراطية*
41	0	جمهورية أفريقيا الوسطى*
2	0	كوستاريكا
96	143	كوت ديفوار*
63	0	كوبا
0	42	جيبوتي*
0	21	الجمهورية الدومينيكية
54	59	السلفادور*
46	0	غينيا الاستوائية*
46	51	إسواتيني
7	0	غانا
0	79	غواتيمالا
42	0	غينيا*
0	1	هندوراس
0	293	إيران
0	25	إسرائيل
24	0	لاوس
51	0	لبنان
45	50	ليسوتو*
100	0	ليبيا
0	51	ملاوي*
0	48	مالي
0	2	جزر مارشال
1	26	ميكرونيزيا
80	107	باكستان
24	0	بابوا غينيا الجديدة
22	19	باراغواي*
0	33	بيرو
22	22	ساموا
44	50	السنغال*
20	0	سيراليون*
22	0	سانت لوسيا
0	48	السودان
52	0	سورينام
7	0	طاجيكستان
22	0	توونغا
39	0	تونس
27	0	اليمن
1 143	1 334	مجموع المساهمات النظامية الأخرى المستحقة

\* البلد مرتبط أيضا بمكتب إقليمي.

المنظمة الدولية للشرطة الجنائية (الإنترپول)  
(لم يدقق فيها)

باء 4.1 مستحقات البلدان الأعضاء: المساهمات النظامية المدفوعة مسبقا

سددت البلدان الأعضاء أدناه مساهماتها النظامية مقدما قبل السنة المالية 2024 موعد استحقاقها:

31 كانون الأول/ديسمبر 2022	31 كانون الأول/ديسمبر 2023	بالآف اليورو
0	36	أرمينيا
3	0	بوركينافاسو
5	0	بوروندي
1 925	2 305	كندا
271	324	الجمهورية التشيكية
3 147	0	فرنسا
60	39	غابون
0	1	غانا
342	409	آيرلندا
36	43	لاتفيا
80	96	ليتوانيا
7	0	موريتانيا
1 020	0	هولندا
1	0	بنما
1	0	بيرو
33	9	أوغندا
2	0	زيمبابوي
6 933	3 262	مجموع المساهمات النظامية المسددة مقدما

المنظمة الدولية للشرطة الجنائية (الإنترپول)  
(لم يدقق فيها)

باء2. دعم إضافي من البلدان الأعضاء

باء2.1 الموظفون المعارون

في ما يلي أسماء البلدان التي أعارت المنظمة موظفين (مجموع الموظفين المعارين في 31 كانون الأول/ديسمبر):

2022	2023	البلد العضو	2022	2023	البلد العضو
9	8	كينيا	1	1	ألبانيا
8	3	جمهورية كوريا	1	1	أنغولا
5	5	الكويت	13	11	الأرجنتين
1	1	ملديف	2	1	أستراليا
1	1	موريتانيا	1	1	النمسا
1	0	الجبل الأسود	3	2	البحرين
1	0	موزامبيق	1	2	بلجيكا
3	3	ناميبيا	0	0	بيلا روس
0	1	نيبال	1	0	بنين
3	1	هولندا	1	1	بوتسوانا
1	1	نيكاراغوا	8	7	البرازيل
3	2	النيجر	1	1	بوركينافاسو
4	5	نيجيريا	1	1	بوروندي
1	1	مقدونيا الشمالية	10	9	كاميرون
1	1	النرويج	1	3	كندا
1	1	باكستان	2	2	جمهورية أفريقيا الوسطى
3	2	بولندا	1	2	تشاد
4	5	البرتغال	4	6	شيلي
3	5	قطر	10	11	الصين
1	1	رومانيا	1	0	كولومبيا
4	3	رواندا	1	1	الكونغو
1	1	المملكة العربية السعودية	1	1	جمهورية الكونغو الديمقراطية*
2	2	السنغال	1	1	كوستاريكا
1	1	صربيا	4	5	كوت ديفوار
1	1	سيراليون	1	1	كرواتيا
10	8	سنغافورة	1	1	قبرص
1	1	سلوفاكيا	1	1	الجمهورية التشيكية
1	1	سلوفينيا	3	3	السلفادور
1	1	الصومال	2	2	إسواتيني
4	3	جنوب أفريقيا	4	3	إثيوبيا
5	6	إسبانيا	0	0	فيجي
1	1	السودان	1	1	فنلندا
1	1	السويد	19	19	فرنسا
1	2	سويسرا	2	2	غابون
1	1	سوريا	12	9	ألمانيا
1	1	تنزانيا	2	1	اليونان
1	1	تونس	0	1	غرينادا
4	6	تركيا	2	2	غينيا
1	2	أوغندا	1	3	الهند
3	2	أوكرانيا	0	1	إيران
7	7	الإمارات العربية المتحدة	2	2	أيرلندا
6	6	المملكة المتحدة	1	1	إسرائيل
14	15	الولايات المتحدة	11	11	إيطاليا
2	2	فييت نام	0	1	جامايكا
0	1	زامبيا	5	6	اليابان
6	9	زيمبابوي	1	1	الأردن
276	275	المجموع	1	1	كازاخستان



المنظمة الدولية للشرطة الجنائية (الإنتربول)  
(لم يدقق فيها)

تُقدَّر الفائدة المالية للموظفين المعارين وفقا لدليل الموظفين وتُقيَّم كمساهمة عينية. وترد هذه القيمة في الجدول الإجمالي للبلدان الأعضاء أدناه. ويستند التقييم إلى رتب الإنتربول ومراكز العمل للوظائف التي يعملون فيها. أما المبلغ المدرج في البيانات المالية لعام 2023 فكان 26.1 مليون يورو (عام 2022: 23.6 مليون يورو).

## باء 2.2 استخدام المباني مجانا

تكاليف تشغيل المباني المقدمة كمساهمات عينية تتصل بالمباني التي تملكها بلدان أعضاء أو منظمات أخرى الموضوعية في تصرف المنظمة. ووضعت تقديرات لاحتساب قيمة استخدام هذه الأصول من دون دفع بدل إيجار، بالاستناد إلى أسعار الإيجارات في السوق في تلك الأماكن. ولم تُقدَّر قيمة مباني المكاتب المركزية الوطنية التي لا تخضع لسيطرة مباشرة من جانب المنظمة.

النوع	البلد/المنظمة	2023	2022
مجمع الإنتربول العالمي للابتكار	سنغافورة	11 770	10 880
مكتب ارتباط	الأمم المتحدة*	72	283
مكتب إقليمي	كوت ديفوار	119	121
مكتب إقليمي	الأرجنتين	127	136
مكتب إقليمي	زمبابوي	284	157
مكتب إقليمي	كينيا	144	148
مكتب إقليمي	السلفادور	302	310
مكتب إقليمي	الكاميرون	300	308
القيمة الإجمالية لإيجارات المباني المقدمة مجانا		13 118	12 343

\* منسوبة أيضا إلى بلد عضو مضيف

المنظمة الدولية للشرطة الجنائية (الإنتربول)  
(لم يدقق فيها)

باء 3.2 التبرعات حسب البلد والمنظمة

قدمت البلدان الأعضاء والمنظمات التالية تبرعات إضافية إلى الميزانية العادية للمنظمة في الفترتين. وبلغت ميزانية التبرعات 0,5 مليون يورو (انظر الملاحظة 29 على البيانات المالية).

2022	2023	البلد العضو
82	0	جزر البهاما
48	74	بنغلاديش
49	0	بربادوس
30	0	بلجيكا
1	0	تشاد
2	0	الدانمرك
1	0	غينيا الاستوائية
6	0	اليونان
3	0	هنغاريا
0	8	الكويت
2	63	ليبيا
9	3	ليختنشتاين
1	0	لكسمبرغ
36	0	ماليزيا
0	22	المكسيك
80	80	موناكو
139	79	هولندا
0	1	إسبانيا
52	79	سانت كيتس ونيفس
32	0	السويد
1	0	سويسرا
0	6	سوريا
27	0	المملكة المتحدة
<b>601</b>	<b>415</b>	<b>المجموع</b>

المنظمة الدولية للشرطة الجنائية (الإنترپول)  
(لم يدقق فيها)

باء3. مجموع مساهمات البلدان الأعضاء في الميزانية العادية

يوجز الجدول التالي مجموع المساهمات المسددة حسب البلد وحسب نوعها للميزانية العادية فقط للمنظمة. ويمثل المبلغ المستحق (مقدم) المبلغ غير المسدد المزمع دفعه (أو الذي دُفع مقدما قبل إعداد ميزانية 2024) في 31 كانون الأول/ديسمبر 2023. ويوجز ذلك حالة البلد من حيث تسديد المساهمات: 2023 فقط؛ مقدم 2024؛ المادة 52؛ اتفاق إعادة جدولة ("0" يمثل "مسددة بالكامل حتى 2023"). "غير منطبق" يعني أن البلد العضو المعني لا يستضيف مكنتا.

المساهمات الطوعية لعام 2023 في الميزانية العادية (باليورو)			حالة البلد من حيث دفع المساهمات	المبلغ المتبقى (مقدم) باليورو	المكاتب الإقليمية 2023 باليورو	المساهمات النظامية 2023		البلد العضو
المساهمات العينية في شكل موظفين معارين	المساهمات العينية في شكل مبان	النقدية				باليورو	بالنسبة (المتوية)	
0	غير منطبق	0	المادة 52	54 426	غير منطبق	29 017	0,006	أفغانستان
112 204	غير منطبق	0	مسددة بالكامل	0	غير منطبق	30 463	0,008	ألبانيا
0	غير منطبق	0	مسددة بالكامل	0	غير منطبق	103 489	0,109	الجزائر
0	غير منطبق	0	مسددة بالكامل	0	غير منطبق	28 294	0,005	أندورا
84 768	غير منطبق	0	مسددة بالكامل	0	24 550	31 909	0,010	أنغولا
0	غير منطبق	0	المادة 52	48 374	غير منطبق	26 125	0,002	أنتيغوا وبربودا
866 823	127 241	0	غير منطبق	0	27 450	544 536	0,719	الأرجنتين
0	غير منطبق	0	مقدم 2024	(35 610)	غير منطبق	29 740	0,007	أرمينيا
0	غير منطبق	0	مسددة بالكامل	0	غير منطبق	25 402	0,001	أروبا
249 244	غير منطبق	0	مسددة بالكامل	0	غير منطبق	1 550 991	2,111	أستراليا
150 876	غير منطبق	0	مسددة بالكامل	0	غير منطبق	515 615	0,679	النمسا
0	غير منطبق	0	مسددة بالكامل	0	غير منطبق	46 370	0,030	أذربيجان
0	غير منطبق	0	مسددة بالكامل	0	غير منطبق	38 417	0,019	جزر البهاما
217 586	غير منطبق	0	مسددة بالكامل	0	غير منطبق	63 723	0,054	البحرين
0	غير منطبق	73 756	مسددة بالكامل	0	غير منطبق	31 909	0,010	بنغلاديش
0	غير منطبق	0	مسددة بالكامل	0	غير منطبق	30 463	0,008	بربادوس
0	غير منطبق	0	مسددة بالكامل	0	غير منطبق	54 323	0,041	بيلاروس
134 216	غير منطبق	0	مسددة بالكامل	0	غير منطبق	623 346	0,828	بلجيكا
0	غير منطبق	0	اتفاق إعادة جدولة	152 376	25 180	25 402	0,001	بليز
0	غير منطبق	0	مسددة بالكامل	0	19 680	28 294	0,005	بنن
0	غير منطبق	0	مسددة بالكامل	0	غير منطبق	25 402	0,001	بوتان
0	غير منطبق	0	2023 فقط؛	65 867	27 450	38 417	0,019	بوليفيا
0	غير منطبق	0	مسددة بالكامل	0	غير منطبق	33 355	0,012	البوسنة والهرسك
59 760	غير منطبق	0	مسددة بالكامل	0	24 550	35 524	0,015	بوتسوانا
805 884	غير منطبق	0	مسددة بالكامل	0	27 450	1 480 135	2,013	البرازيل
0	غير منطبق	0	مسددة بالكامل	0	غير منطبق	39 863	0,021	بروني
0	غير منطبق	0	مسددة بالكامل	0	غير منطبق	65 169	0,056	بلغاريا

المنظمة الدولية للشرطة الجنائية (الإنترپول)  
(لم يدقق فيها)

المساهمات الطوعية لعام 2023 في الميزانية العادية (باليورو)			حالة البلد من حيث دفع المساهمات	المبلغ المتبقى (مقدم)	المكاتب الإقليمية 2023	المساهمات النظامية 2023		البلد العضو
المساهمات العينية في شكل موظفين معارين	المساهمات العينية في شكل مبان	النقدية		باليورو	باليورو	باليورو	(بالنسبة المئوية)	
85 422	غير منطبق	0	مقدم 2024	(319)	19 680	27 571	0,004	بوركينافاسو
68 160	غير منطبق	0	اتفاق إعادة جدولة	83 356	16 450	25 402	0,001	بوروندي
0	غير منطبق	0	المادة 52	118 250	19 680	25 402	0,001	كابو فردي
0	غير منطبق	0	مسددة بالكامل	0	غير منطبق	29 740	0,007	كمبوديا
624 780	299 600	0	مقدم 2024	(3)	19 680	34 078	0,013	كاميرون
364 456	غير منطبق	0	مقدم 2024	(2 304 763)	غير منطبق	1 924 797	2,628	كندا
127 680	غير منطبق	0	المادة 52	859 27	19 680	25 402	0,001	جمهورية أفريقيا الوسطى
109 388	غير منطبق	0	2023 فقط؟	46 528	19 680	26 848	0,003	تشاد
490 034	غير منطبق	0	مسددة بالكامل	0	27 450	328 351	0,420	شيلي
1 258 040	غير منطبق	0	مسددة بالكامل	0	غير منطبق	11 053 750	15,254	الصين
0	غير منطبق	0	مسددة بالكامل	0	27 450	202 544	0,246	كولومبيا
0	غير منطبق	0	المادة 52	416 681	16 450	25 402	0,001	جزر القمر
66 828	غير منطبق	0	مسددة بالكامل	0	19 680	28 294	0,005	الكونغو
118 980	غير منطبق	0	2023 فقط	51 589	19 680	31 909	0,010	جمهورية الكونغو الديمقراطية*
62 652	غير منطبق	0	مسددة بالكامل	0	25 180	74 568	0,069	كوستاريكا
204 358	119 005	0	2023 فقط	143 238	19 680	40 586	0,022	كوت ديفوار
63 576	غير منطبق	0	مسددة بالكامل	0	غير منطبق	90 475	0,091	كرواتيا
0	غير منطبق	0	المادة 52	156 220	غير منطبق	93 367	0,095	كوبا
0	غير منطبق	0	مسددة بالكامل	0	غير منطبق	25 402	0,001	كوراساو
84 768	غير منطبق	0	مسددة بالكامل	0	غير منطبق	50 708	0,036	قبرص
84 768	غير منطبق	0	مقدم 2024	(323 908)	غير منطبق	270 509	0,340	الجمهورية التشيكية
0	غير منطبق	0	مسددة بالكامل	0	غير منطبق	424 514	0,553	الدانمرك
0	غير منطبق	0	2023 فقط	41 852	16 450	25 402	0,001	جيبوتي
0	غير منطبق	0	المادة 52	307 922	غير منطبق	25 402	0,001	دومينيكا
0	غير منطبق	0	2023 فقط	20 943	غير منطبق	73 122	0,067	الجمهورية الدومينيكية
0	غير منطبق	0	مقدم 2023	0	27 450	80 352	0,077	إكوادور
0	غير منطبق	0	مسددة بالكامل	0	غير منطبق	125 180	0,139	مصر
157 132	301 610	0	2023 فقط	59 258	25 180	34 078	0,013	السلفادور
0	غير منطبق	0	المادة 52	99 230	19 680	33 355	0,012	غينيا الاستوائية
0	غير منطبق	0	مسددة بالكامل	0	16 450	25 402	0,001	إريتريا
0	غير منطبق	0	مسددة بالكامل	0	غير منطبق	56 492	0,044	إستونيا
124 956	غير منطبق	0	2023 فقط	50 675	24 550	26 125	0,002	إسواتيني
171 556	غير منطبق	0	مسددة بالكامل	0	16 450	31 909	0,010	إثيوبيا
0	غير منطبق	0	مسددة بالكامل	0	غير منطبق	27 571	0,004	فيجي
84 768	غير منطبق	0	مسددة بالكامل	0	غير منطبق	326 182	0,417	فنلندا
1 670 889	غير منطبق	0	مسددة بالكامل	0	غير منطبق	3 146 714	4,318	فرنسا

المنظمة الدولية للشرطة الجنائية (الإنتربول)  
(لم يدقق فيها)

المساهمات الطوعية لعام 2023 في الميزانية العادية (بالبيورو)			حالة البلد من حيث دفع المساهمات	المبلغ المتبقى (مقدم)	المكاتب الإقليمية 2023	المساهمات النظامية 2023		البلد العضو
المساهمات العينية في شكل موظفين معارفين	المساهمات العينية في شكل مبان	النقدية		بالبيورو	بالبيورو	بالبيورو	(بالنسبة المئوية)	
148 608	غير منطبق	0	مسددة بالكامل	(38 876)	19 680	34 078	0,013	غابون
0	غير منطبق	0	اتفاق إعادة الجدولة	227 974	19 680	25 402	0,001	غامبيا
0	غير منطبق	0	مسددة بالكامل	0	غير منطبق	30 463	0,008	جورجيا
1 165 422	غير منطبق	0	مسددة بالكامل	0	غير منطبق	4 443 104	6,111	ألمانيا
0	غير منطبق	0	مقدم 2024	(1 175)	19 680	42 032	0,024	غانا
162 472	غير منطبق	0	مسددة بالكامل	0	غير منطبق	259 663	0,325	اليونان
34 475	غير منطبق	0	اتفاق إعادة الجدولة	7 614	غير منطبق	25 402	0,001	غرينادا
0	غير منطبق	0	2023 فقط	79 503	25 180	54 323	0,041	غواتيمالا
156 252	غير منطبق	0	مسددة بالكامل	0	19 680	26 848	0,003	غينيا
0	غير منطبق	0	المادة 52	608 281	19 680	25 402	0,001	غينيا بيساو
0	غير منطبق	0	مسددة بالكامل	0	27 450	27 571	0,004	غيانا
0	غير منطبق	0	المادة 52	113 690	غير منطبق	29 017	0,006	هايتي
0	غير منطبق	0	2023 فقط	617	25 180	31 186	0,009	هندوراس
0	غير منطبق	0	مسددة بالكامل	0	غير منطبق	189 529	0,228	هنغاريا
0	غير منطبق	0	مسددة بالكامل	0	غير منطبق	50 708	0,036	آيسلندا
158 718	غير منطبق	0	مسددة بالكامل	0	غير منطبق	779 520	1,044	الهند
0	غير منطبق	0	مسددة بالكامل	0	غير منطبق	421 621	0,549	إندونيسيا
130 119	غير منطبق	0	2023 فقط	292 920	غير منطبق	292 922	0,371	إيران
0	غير منطبق	0	مسددة بالكامل	0	غير منطبق	117 227	0,128	العراق
87 167	غير منطبق	0	مقدم 2024	(409 618)	غير منطبق	342 088	0,439	آيرلندا
86 950	غير منطبق	0	2023 فقط	24 679	غير منطبق	430 298	0,561	إسرائيل
1 142 359	غير منطبق	0	مسددة بالكامل	0	غير منطبق	2 330 416	3,189	إيطاليا
37 552	غير منطبق	0	مسددة بالكامل	0	غير منطبق	30 463	0,008	جامايكا
591 474	غير منطبق	0	مسددة بالكامل	0	غير منطبق	5 832 764	8,033	اليابان
104 340	غير منطبق	0	مسددة بالكامل	0	غير منطبق	40 586	0,022	الأردن
847 68	غير منطبق	0	مسددة بالكامل	0	غير منطبق	120 842	0,133	كازاخستان
632 442	144 250	0	مسددة بالكامل	0	16 450	46 370	0,030	كينيا
0	غير منطبق	0	مسددة بالكامل	0	غير منطبق	25 402	0,001	كيريباس
560 403	غير منطبق	0	مسددة بالكامل	0	غير منطبق	1 885 753	2,574	جمهورية كوريا
451 255	غير منطبق	8 064	مسددة بالكامل	0	غير منطبق	193 868	0,234	الكويت
0	غير منطبق	0	مسددة بالكامل	0	غير منطبق	26 125	0,002	فيرغيزستان
0	غير منطبق	0	مسددة بالكامل	0	غير منطبق	29 740	0,007	لاوس
0	غير منطبق	0	مقدم 2024	(43 298)	غير منطبق	60 830	0,050	لاتفيا
0	غير منطبق	0	مسددة بالكامل	0	غير منطبق	50 708	0,036	لبنان
0	غير منطبق	0	2023 فقط	49 952	24 550	25 402	0,001	ليسوتو

المنظمة الدولية للشرطة الجنائية (الإنترپول)  
(لم يدقق فيها)

المساهمات الطوعية لعام 2023 في الميزانية العادية (بالیورو)			حالة البلد من حيث دفع المساهمات	المبلغ المتبقى (مقدم)	المكاتب الإقليمية 2023	المساهمات النظامية 2023		البلد العضو
المساهمات العينية في شكل موظفين معارین	المساهمات العينية في شكل مبان	النقدية		بالیورو	بالیورو	بالیورو	(بالنسبة المئوية)	
0	غير منطبق	0	المادة 52	550 729	19 680	25 402	0,001	ليبيريا
0	غير منطبق	62 603	مسددة بالكامل	0	غير منطبق	37 694	0,018	ليبيا
0	غير منطبق	3 091	مسددة بالكامل	0	غير منطبق	31 909	0,010	ليختنشتاين
0	غير منطبق	0	مقدم 2024	(96 213)	غير منطبق	80 352	0,077	ليتوانيا
0	غير منطبق	0	مسددة بالكامل	0	غير منطبق	73 845	0,068	لكسمبرغ
0	غير منطبق	0	مسددة بالكامل	0	24 550	27 571	0,004	مدغشقر
0	غير منطبق	0	2023 فقط	50 675	24 550	26 125	0,002	ملاوي
0	غير منطبق	0	مسددة بالكامل	0	غير منطبق	276 293	0,348	ماليزيا
84 768	غير منطبق	0	مسددة بالكامل	0	غير منطبق	27 571	0,004	ملديف
0	غير منطبق	0	2023 فقط	47 974	19 680	28 294	0,005	مالي
0	غير منطبق	0	مسددة بالكامل	0	غير منطبق	38 417	0,019	مالطة
0	غير منطبق	0	2023 فقط	1 800	غير منطبق	25 402	0,001	جزر مارشال
68 268	غير منطبق	0	2023 فقط	550	19 680	26 125	0,002	موريتانيا
0	غير منطبق	0	مسددة بالكامل	0	24 550	38 417	0,019	موريشيوس
0	غير منطبق	22 594	مسددة بالكامل	0	25 180	907 496	1,221	المكسيك
0	غير منطبق	0	2023 فقط	26 288	غير منطبق	25 402	0,001	ميكرونيزيا
0	غير منطبق	0	مسددة بالكامل	0	غير منطبق	28 294	0,005	مولدوفا
0	غير منطبق	80 000	مسددة بالكامل	0	غير منطبق	32 632	0,011	موناكو
0	غير منطبق	0	مسددة بالكامل	0	غير منطبق	27 571	0,004	منغوليا
0	غير منطبق	0	مسددة بالكامل	0	غير منطبق	27 571	0,004	الجلب الأسود
0	غير منطبق	0	مسددة بالكامل	0	غير منطبق	64 446	0,055	المغرب
0	غير منطبق	0	مسددة بالكامل	0	24 550	27 571	0,004	موزامبيق
0	غير منطبق	0	مسددة بالكامل	0	غير منطبق	31 909	0,010	ميانمار
209 724	غير منطبق	0	مسددة بالكامل	0	24 550	31 186	0,009	ناميبيا
0	غير منطبق	0	المادة 52	370 322	غير منطبق	25 402	0,001	ناورو
77 704	غير منطبق	0	مسددة بالكامل	0	غير منطبق	31 909	0,010	نيبال
364 345	غير منطبق	79 000	مسددة بالكامل	0	غير منطبق	1 020 289	1,377	هولندا
0	غير منطبق	0	مسددة بالكامل	0	غير منطبق	248 095	0,309	نيوزيلندا
57 960	غير منطبق	0	مسددة بالكامل	0	25 180	28 294	0,005	نيكاراغوا
213 142	غير منطبق	0	مسددة بالكامل	0	19 680	26 848	0,003	النيجر
453 189	غير منطبق	0	مسددة بالكامل	0	19 680	156 270	0,182	نيجيريا
104 340	غير منطبق	0	مسددة بالكامل	0	غير منطبق	29 740	0,007	مقدونيا الشمالية
100 868	غير منطبق	0	مسددة بالكامل	0	غير منطبق	515 615	0,679	التروبيج
0	غير منطبق	0	مسددة بالكامل	0	غير منطبق	104 935	0,111	عُمان
150 876	غير منطبق	0	2023 فقط	107 154	غير منطبق	107 104	0,114	باكستان
0	غير منطبق	0	مسددة بالكامل	0	غير منطبق	32 632	0,011	دولة فلسطين
0	غير منطبق	0	2023 فقط	168	25 180	89 752	0,090	بنما

المنظمة الدولية للشرطة الجنائية (الإنترپول)  
(لم يدقق فيها)

المساهمات الطوعية لعام 2023 في الميزانية العادية (باليورو)			حالة البلد من حيث دفع المساهمات	المبلغ المتبقى (مقدم)	المكاتب الإقليمية 2023	المساهمات النظامية 2023		البلد العضو
المساهمات العينية في شكل موظفين معارفين	المساهمات العينية في شكل مبان	النقدية		باليورو	باليورو	باليورو	(بالنسبة المئوية)	
0	غير منطبق	0	مسددة بالكامل	0	غير منطبق	31 909	0,010	بابوا غينيا الجديدة
0	غير منطبق	0	2023 فقط	18 554	27 450	43 478	0,026	باراغواي
0	غير منطبق	0	2023 فقط	32 500	27 450	142 533	0,163	بيرو
0	غير منطبق	0	مسددة بالكامل	0	غير منطبق	177 961	0,212	الفلبين
189 108	غير منطبق	0	مسددة بالكامل	0	غير منطبق	629 854	0,837	بولندا
363 140	غير منطبق	0	مسددة بالكامل	0	غير منطبق	279 908	0,353	البرتغال
434 016	غير منطبق	0	مسددة بالكامل	0	غير منطبق	219 174	0,269	قطر
63 576	غير منطبق	0	مسددة بالكامل	0	غير منطبق	250 264	0,312	رومانيا
0	غير منطبق	0	مسددة بالكامل	0	غير منطبق	1 373 849	1,866	روسيا
276 488	غير منطبق	0	مسددة بالكامل	0	16 450	26 848	0,003	رواندا
0	غير منطبق	0	2023 فقط	22 065	غير منطبق	25 402	0,001	ساموا
0	غير منطبق	0	مسددة بالكامل	0	غير منطبق	26 125	0,002	سان مارينو
0	غير منطبق	0	المادة 52	615 495	19 680	25 402	0,001	ساو تومي وبرينسيبي
84 768	غير منطبق	0	مسددة بالكامل	0	غير منطبق	880 744	1,184	المملكة العربية السعودية
156 252	غير منطبق	0	2023 فقط	50 409	19 680	29 740	0,007	السنغال
104 340	غير منطبق	0	مسددة بالكامل	0	غير منطبق	47 816	0,032	صربيا
0	غير منطبق	0	مسددة بالكامل	0	16 450	26 125	0,002	سيشيل
84 768	غير منطبق	0	المادة 52	65 505	19 680	25 402	0,001	سيراليون
1 203 348	11 769 539	0	مسددة بالكامل	0	غير منطبق	389 085	0,504	سنغافورة
0	غير منطبق	0	مسددة بالكامل	0	غير منطبق	25 402	0,001	سانت مارتن
84 768	غير منطبق	0	مسددة بالكامل	0	غير منطبق	136 748	0,155	سلوفاكيا
84 768	غير منطبق	0	مسددة بالكامل	0	غير منطبق	81 798	0,079	سلوفينيا
0	غير منطبق	0	مسددة بالكامل	0	غير منطبق	25 402	0,001	جزر سليمان
84 768	غير منطبق	0	اتفاق إعادة الجلولة	145 757	16 450	25 402	0,001	الصومال
356 224	غير منطبق	0	مسددة بالكامل	0	24 550	201 098	0,244	جنوب أفريقيا
0	غير منطبق	0	المادة 52	243 370	16 450	26 125	0,002	جنوب السودان
559 218	غير منطبق	1 029	مسددة بالكامل	0	غير منطبق	1 567 621	2,134	إسبانيا
0	غير منطبق	0	مسددة بالكامل	0	غير منطبق	57 215	0,045	سري لانكا
0	غير منطبق	79 540	مسددة بالكامل	0	غير منطبق	26 125	0,002	سانت كيتس ونيفس
0	غير منطبق	0	مسددة بالكامل	0	غير منطبق	26 125	0,002	سانت لوسيا
0	غير منطبق	0	مسددة بالكامل	0	غير منطبق	25 402	0,001	سانت فنسنت وجزر غرينادين
68 160	غير منطبق	0	2023 فقط	48 359	16 450	31 909	0,010	السودان
0	غير منطبق	0	مسددة بالكامل	0	27 450	26 848	0,003	سورينام
64 667	غير منطبق	0	مسددة بالكامل	0	غير منطبق	654 436	0,871	السويد
217 622	غير منطبق	0	مسددة بالكامل	0	غير منطبق	844 593	1,134	سويسرا
72 552	غير منطبق	5 590	مسددة بالكامل	0	غير منطبق	31 186	0,009	سوريا

المنظمة الدولية للشرطة الجنائية (الإنترپول)  
(لم يدقق فيها)

المساهمات الطوعية لعام 2023 في الميزانية العادية (باليورو)			حالة البلد من حيث دفع المساهمات	المبلغ المتبقى (مقدم)	المكاتب الإقليمية 2023	المساهمات النظامية 2023		البلد العضو
المساهمات العينية في شكل موظفين معارين	المساهمات العينية في شكل مبان	النقدية		باليورو	باليورو	باليورو	(بالنسبة المئوية)	
0	غير منطبق	0	مسددة بالكامل	0	غير منطبق	26 848	0,003	طاجيكستان
59 760	غير منطبق	0	مسددة بالكامل	0	16 450	31 909	0,010	تنزانيا
0	غير منطبق	0	مسددة بالكامل	0	غير منطبق	290 753	0,368	تايلند
0	غير منطبق	0	مسددة بالكامل	0	غير منطبق	25 402	0,001	دولة مدينة الفاتيكان
0	غير منطبق	0	2023 فقط	133	غير منطبق	25 402	0,001	تيمور - ليشتي
0	غير منطبق	0	مسددة بالكامل	0	19 680	26 125	0,002	توغو
0	غير منطبق	0	مسددة بالكامل	0	غير منطبق	25 402	0,001	تونغا
0	غير منطبق	0	مسددة بالكامل	0	غير منطبق	51 431	0,037	ترينيداد وتوباغو
7 064	غير منطبق	0	مسددة بالكامل	0	غير منطبق	38 417	0,019	تونس
510 904	غير منطبق	0	مسددة بالكامل	0	غير منطبق	635 638	0,845	تركيا
0	غير منطبق	0	مسددة بالكامل	0	غير منطبق	49 262	0,034	تركمانستان
197 412	غير منطبق	0	مقدم 2024	(8 696)	16 450	31 909	0,010	أوغندا
249 536	غير منطبق	0	مسددة بالكامل	0	غير منطبق	65 169	0,056	أوكرانيا
847 368	غير منطبق	0	مسددة بالكامل	0	غير منطبق	483 802	0,635	الإمارات العربية المتحدة
918 447	غير منطبق	0	مسددة بالكامل	0	غير منطبق	3 187 927	4,375	المملكة المتحدة
1 843 614	72 263	0	مسددة بالكامل	0	غير منطبق	15 931 297	22,000	الولايات المتحدة الأمريكية*
0	غير منطبق	0	مسددة بالكامل	0	27 450	91 198	0,092	أوروغواي
0	غير منطبق	0	مسددة بالكامل	0	غير منطبق	44 201	0,027	أوزبكستان
0	غير منطبق	0	مسددة بالكامل	0	غير منطبق	25 402	0,001	فانواتو
0	غير منطبق	0	المادة 52	1 711 393	27 450	151 209	0,175	فنزويلا
200 088	غير منطبق	0	مسددة بالكامل	0	غير منطبق	91 921	0,093	فييت نام
0	غير منطبق	0	2023 فقط	57 878	غير منطبق	30 463	0,008	اليمن
4 980	غير منطبق	0	مسددة بالكامل	0	24 550	30 463	0,008	زامبيا
404 660	284 173	0	2023 فقط	18	24 550	29 740	0,007	زيمبابوي
<b>26 120 896</b>	<b>13 117 681</b>	<b>415 267</b>		<b>4 312 559</b>	<b>1 511 610</b>	<b>77 120 995</b>	<b>100,008</b>	<b>المجموع</b>

\*نسب بشكل غير مباشر إلى البلد العضو المضيف لأغراض الاتساق في الجدول أعلاه.



## جيم. الأداء المالي حسب نوع الميزانية

يرد أداء الميزانيات التشغيلية للمنظمة في الملاحظة 28 على السنة المالية الحالية.

ويرد أدناه مزيد من التحليل حسب نوع الميزانية: الميزانية العادية (جيم1)؛ والصناديق الائتمانية والحسابات الخاصة (جيم2)؛ والتسوية من باب التوحيد (جيم3)؛ وميزانية الاستثمار (جيم4)؛ والأداء المالي مصنفا حسب القدرات والأهداف الاستراتيجية (جيم5).

### جيم1: الميزانية العادية

الميزانية العادية (جيم1.1) هي ميزانية تشغيلية تشمل الميزانية العامة وميزانيات المكاتب الإقليمية. ويرد الفصل بين هذين النوعين من الميزانيات في الجدول جيم1.1 ألف. واتسمت السنة المالية 2023 بالاستخدام المعتمد للاحتياطيات، التي جرى فصلها وعرضها في جيم1.1. ويرد الأداء المالي للمكاتب الإقليمية بشكل منفصل في الجدول جيم1.1 جيم. ويرد مزيد من التفاصيل عن إيرادات الميزانية العادية، بما في ذلك للمكاتب الإقليمية، في جيم2.1. كما يرد مزيد من التفاصيل عن إيرادات الميزانية العادية، بما في ذلك للمكاتب الإقليمية، في جيم3.1.

### جيم2: الصناديق الائتمانية والحسابات الخاصة

ميزانية الصناديق الائتمانية والحسابات الخاصة هي ميزانية تشغيلية تضم الصندوق الائتماني للإنتربول للتعاون الشرطي والمشاريع الفردية، في حسابات خاصة منفصلة. ويرد الأداء المالي لإزاء الميزانية للعام السابق في جيم1.2. ويرد في جيم2.2 المبلغ المستخدم حسب الجهة الراعية والمخصص للبرنامج.

### جيم3: التسوية من باب التوحيد: المناقلة بين الميزانيات

يجرى تقاسم الموارد بين الميزانية العادية والصناديق الائتمانية والحسابات الخاصة. وتزِيل التسوية من باب التوحيد التأثير الذي قد يحدثه الاحتساب المزدوج لهذه الموارد.

### جيم4: ميزانية الاستثمار (جيم4)

تُرصد ميزانية الاستثمار بشكل منفصل وتُسحب المصروفات من صندوق الاستثمار.

### جيم5: الأداء المالي مصنفا حسب القدرات والأهداف الاستراتيجية (جيم5)

يرد عرض للأداء المالي مصنفا حسب القدرات والأهداف الاستراتيجية لإزاء الميزانية في جيم 1.5 وجيم 2.5، على التوالي.

جيم 1. الميزانية العادية

جيم 1.1 تفاصيل الأداء المالي للميزانية العادية مقارنة بالميزانية والعام السابق

الفرق بين عامي 2022 و 2023		الفرق مع الميزانية المعدلة عام 2023		2022	2023	الميزانية العادية المراجعة 2023	التفاصيل	آلاف اليورو
%	000s	%	000s					
								إيرادات التشغيل
15 %	10 190	0 %	0	66 931	77 121	77 121	جيم 1.2.1	المساهمات النظامية
5 %	69	0 %	1	1 443	1 512	1 511	جيم 2.2.1	تمويل المكاتب الإقليمية
8 %	2 757	5 %	1 913	34 191	36 948	35 034	جيم 3.2.1	المساهمات العينية
(31 %)	(186)	(16 %)	(78)	601	415	493	جيم 4.2.1	التبرعات
(1%)	(98)	(7 %)	(493)	7 026	6 927	7 420	جيم 5.2.1	المبالغ المسددة والمستردة
324 %	1 766	530 %	1 944	545	2 311	367	جيم 6.2.1	الإيرادات المالية
9 %	58	170 %		651	709	263	جيم 7.2.1	إيرادات أخرى
<b>13 %</b>	<b>14 556</b>	<b>3 %</b>	<b>3</b>	<b>111 388</b>	<b>125 943</b>	<b>122 209</b>		<b>مجموع إيرادات التشغيل</b>
								مصروفات التشغيل
26 %	12 361	3 %	1 758	48 098	60 458	58 700	جيم 1.3.1	تكاليف الرواتب
9 %	1 982	1 %	255	21 848	23 830	23 575	جيم 2.3.1	تغطية تكاليف الرواتب من المساهمات العينية
32 %	527	3 %	62	1 645	2 172	2 109	جيم 3.3.1	تكاليف الموظفين الأخرى
3 %	81	(27 %)	(1 246)	3 213	3 295	4 541	جيم 4.3.1	تكاليف تشغيل المباني
6 %	774	14 %	1 659	12 343	13 118	11 459	جيم 5.3.1	تغطية تكاليف تشغيل المباني من موارد عينية
1 %	28	(24 %)	(1 505)	4 658	4 685	6 190	جيم 6.3.1	الصيانة
42 %	2 506	81 %	3 784	5 964	8 470	4 686	جيم 7.3.1	المهام والاجتماعات
17 %	378	26 %	521	2 176	2 554	2 033	جيم 8.3.1	مصروفات المكاتب
13 %	134	3 %	38	1 024	1 158	1 120	جيم 9.3.1	تكاليف الاتصالات
221 %	7 108	117 %	5 572	3 219	10 328	4 756	جيم 10.3.1	تكاليف الغير وتكاليف أخرى
23 %	937	1 %	34	4 138	5 074	5 040	جيم 11.3.1	نفقات الاهتلاك والاندثار
(60 %)	(297)		202	499	202	0		صافي الخسائر في أسعار الصرف
<b>(24 %)</b>	<b>26 519</b>	<b>(9 %)</b>	<b>11 134</b>	<b>(108 825)</b>	<b>(135 344)</b>	<b>(124 200)</b>		<b>مجموع مصروفات التشغيل</b>
	<b>(11 963)</b>		<b>(7 401)</b>	<b>2 563</b>	<b>(9 401)</b>	<b>(2 000)</b>		<b>الفائض/(العجز) المسجل للعام</b>

المنظمة الدولية للشركة الخيرية (الإنتربول)  
(لم يتفق فيها)

جيم 1.1 أالف تفاصيل الأداء المالي للميزانية العادية بحسب الميزانية

ميزانيات المكاتب الإقليمية		الميزانية العامة*		مجموع الميزانية العادية		بآلاف اليورو
2022	2023	2022	2023	2022	2023	
						إيرادات التشغيل
0	0	66 931	77 121	66 931	77 121	المساهمات النظامية
1 443	1 512	0	0	1 443	1 512	تمويل المكاتب الإقليمية
1 112	1 212	33 079	35 736	34 191	36 948	المساهمات العينية
0	0	601	415	601	415	التبرعات
56	58	6 970	6 869	7 026	6 927	المبالغ المسددة والمستردة
0	0	545	2 311	545	2 311	الإيرادات المالية
1	0	650	709	651	709	إيرادات أخرى
<b>2 612</b>	<b>2 782</b>	<b>108 776</b>	<b>123 161</b>	<b>111 388</b>	<b>125 943</b>	<b>مجموع إيرادات التشغيل</b>
						مصروفات التشغيل
0	0	48 098	60 458	48 098	60 458	تكاليف الرواتب
0	0	21 848	23 830	21 848	23 830	تغطية تكاليف الرواتب من المساهمات العينية
122	72	1 523	2 100	1 645	2 172	تكاليف الموظفين الأخرى
61	81	3 152	3 214	3 213	3 295	تكاليف تشغيل المباني
1 113	1 212	11 231	11 906	12 343	13 118	تغطية تكاليف تشغيل المباني من موارد عينية
84	125	4 574	4 560	4 658	4 685	الصيانة
734	987	5 230	7 483	5 964	8 470	المهام والاجتماعات
115	115	2 061	2 439	2 176	2 554	مصروفات المكاتب
192	235	832	923	1 024	1 158	تكاليف الاتصالات
11	283	3 208	10 045	3 219	10 328	تكاليف الغير وتكاليف أخرى
0	0	4 138	5 074	4 138	5 074	نفقات الاهتلاك والاندثار
0	0	499	202	499	202	صافي الخسائر في أسعار الصرف
<b>(2 432)</b>	<b>(3 110)</b>	<b>(106 390)</b>	<b>(132 234)</b>	<b>(108 825)</b>	<b>(135 344)</b>	<b>مجموع مصروفات التشغيل</b>
<b>180</b>	<b>(328)</b>	<b>2 383</b>	<b>(9 073)</b>	<b>2 628</b>	<b>(9 401)</b>	<b>الفائض/(العجز) المسجل للعام</b>
الصندوق الاحتياطي للمكاتب الإقليمية		صندوق الاحتياطي العام				

المنظمة الدولية للشركة الخيرية (الإنتربول)  
(الم بدفق فيها)

\*تشتمل الميزانية العامة على الاستخدام المدرج في الميزانية لصندوق الاحتياطي العام ("الاحتياطيات"). والأداء المالي لاستخدام الاحتياطيات والميزانية العامة الأساسية معروض أدناه بشكل منفصل.

جيم 1.1.1 باء الأداء المالي للميزانية العامة: استخدام صندوق الاحتياطي العام والمشاريع الممولة من الاحتياطي

الاحتياطيات			الميزانية العامة الأساسية			مجموع الميزانية العادية			بالآلاف اليورو
2022	2023	ميزانية عام 2023	2022	2023	ميزانية عام 2023	2022	2023	ميزانية عام 2023	
									إيرادات التشغيل
0	0	0	66 931	77 121	77 121	66 931	77 121	77 121	المساهمات النظامية
0	0	0	1 443	1 512	1 511	1 443	1 512	1 511	تمويل المكاتب الإقليمية
0	0	0	34 191	36 948	35 034	34 191	36 948	35 034	المساهمات العينية
0	0	0	601	415	493	601	415	493	التبرعات
0	0	0	7 026	6 927	7 420	7 026	6 927	7 420	المبالغ المسددة والمستردة
0	0	0	545	2 311	367	545	2 311	367	الإيرادات المالية
0	0	0	651	709	263	651	709	263	إيرادات أخرى
<b>0</b>	<b>0</b>	<b>0</b>	<b>111 388</b>	<b>125 943</b>	<b>122 209</b>	<b>111 388</b>	<b>125 943</b>	<b>122 209</b>	<b>مجموع إيرادات التشغيل</b>
									مصروفات التشغيل
765	746	0	47 332	59 712	58 700	48 098	60 458	58 700	تكاليف الرواتب
0	0	0	21 848	23 830	23 575	21 848	23 830	23 575	تغطية تكاليف الرواتب من المساهمات العينية
1	4	0	1 644	2 168	2 109	1 645	2 172	2 109	تكاليف الموظفين الأخرى
0	0	0	3 213	3 295	4 541	3 213	3 295	4 541	تكاليف تشغيل المباني
0	0	0	12 343	13 118	11 459	12 343	13 118	11 459	تغطية تكاليف تشغيل المباني من موارد عينية
46	63	0	4 612	4 622	6 190	4 658	4 685	6 190	الصيانة
0	4	0	5 964	8 466	4 686	5 964	8 470	4 686	المهام والاجتماعات
0	27	0	2 176	2 527	2 033	2 176	2 554	2 033	مصروفات المكاتب
1	0	0	1 023	1 158	1 120	1 024	1 158	1 120	تكاليف الاتصالات
485	406	2 000	2 734	9 922	2 756	3 219	10 328	4 756	تكاليف الغير وتكاليف أخرى
0	0	0	4 138	5 074	5 040	4 138	5 074	5 040	نفقات الاهتلاك والاندثار
(1)	0	0	500	202	0	499	202	0	صافي الخسائر في أسعار الصرف
<b>(1 297)</b>	<b>(1 250)</b>	<b>(2 000)</b>	<b>(107 527)</b>	<b>(134 094)</b>	<b>(122 209)</b>	<b>(108 825)</b>	<b>(135 344)</b>	<b>(124 209)</b>	<b>مجموع مصروفات التشغيل</b>
<b>(1 297)</b>	<b>(1 250)</b>	<b>(2 000)</b>	<b>3 861</b>	<b>(8 151)</b>	<b>0</b>	<b>2 563</b>	<b>(9 401)</b>	<b>(2 000)</b>	<b>الفائض/(العجز) المسجل للعام</b>

المنظمة الدولية للشركة الخيرية (الإنتربول)

(الميزانية)

\* وافقت المنظمة على استخدام صندوق الاحتياطي العام لمشاريع محددة. واستخدمت أيضا احتياطيات المكاتب الإقليمية كما هو مبين في جيم 1.1.1 ولكنها لم تُدرج في الاحتياطيات في الجدول أعلاه بمبلغ 438 000 يورو. ويشكل ذلك إلى جانب الاعتماد المتعلق بالديون المشكوك في قابلية تحصيلها في تكاليف الغير والتكاليف الأخرى، الفرق الرئيسي في الميزانية العامة الأساسية.

جيم 1.1 جيم  
جيم 1.1 جيم 1 الأداء المالي للمكاتب الإقليمية فيما يتعلق بصندوق الاحتياطي للمكاتب الإقليمية فقط

المجموع			المكتب الإقليمي في ياوندي			المكتب الإقليمي في سان سلفادور			المكتب الإقليمي في نيروبي			المكتب الإقليمي في هراري			المكتب الإقليمي في بوينس آيرس			المكتب الإقليمي في أبيدجان			الصندوق الاحتياطي للمكاتب الإقليمية فقط بآلاف اليورو
2022	2023	الميزانية المعدلة لعام 2023	2022	2023	الميزانية المعدلة لعام 2023	2022	2023	الميزانية المعدلة لعام 2023	2022	2023	الميزانية المعدلة لعام 2023	2022	2023	الميزانية المعدلة لعام 2023	2022	2023	الميزانية المعدلة لعام 2023	2022	2023	الميزانية المعدلة لعام 2023	
																					إيرادات التشغيل
1 441	1 512	1 511	150	158	157	192	201	201	204	214	214	281	295	295	314	329	329	300	315	315	تمويل المكاتب الإقليمية
1 113	1 213	1 126	308	300	211	310	302	296	148	144	163	158	284	178	68	64	134	121	119	144	المساهمات العينية فئ شكل موارد
56	58	0	0	0	0	0	0	0	0	0	0	0	0	0	0	0	0	56	58	0	المبالغ المسددة والمستردة
1	0	0	0	0	0	0	0	0	0	0	0	0	0	0	1	0	0	0	0	0	إيرادات أخرى
<b>2 611</b>	<b>2 783</b>	<b>2 637</b>	<b>458</b>	<b>458</b>	<b>368</b>	<b>502</b>	<b>503</b>	<b>497</b>	<b>352</b>	<b>358</b>	<b>377</b>	<b>439</b>	<b>579</b>	<b>473</b>	<b>383</b>	<b>393</b>	<b>463</b>	<b>477</b>	<b>492</b>	<b>459</b>	مجموع إيرادات التشغيل
0	0	35	0	0	0	0	0	0	0	0	11	0	0	0	0	0	11	0	0	13	تكاليف الرواتب
0	0	159	0	0	0	0	0	0	0	0	46	0	0	0	0	0	59	0	0	54	تغطية تكاليف الرواتب من المساهمات العينية
124	71	117	45	32	38	7	2	13	4	4	9	14	2	8	16	11	10	37	20	39	تكاليف الموظفين الأخرى
61	83	6	9	15	1	8	11	1	14	14	1	4	8	1	10	20	1	16	15	1	تكاليف تشغيل المباني
1 112	1 212	967	308	300	211	310	301	296	149	144	117	157	284	179	68	64	74	120	119	90	تغطية تكاليف تشغيل المباني من موارد عينية
84	125	221	13	36	35	9	10	26	5	12	22	4	13	47	9	20	23	44	34	68	الصيانة
733	987	854	50	54	41	178	230	138	82	124	114	104	153	153	223	312	256	96	114	152	المهام والاجتماعات
114	114	42	13	22	4	21	20	6	10	20	2	44	21	15	10	16	4	16	15	11	مصرفات المكاتب
192	236	203	54	59	34	9	8	16	32	25	40	57	87	65	16	29	23	25	28	25	تكاليف الاتصالات
11	283	33	(15)	100	4	27	(84)	1	(49)	155	15	(10)	16	5	(4)	54	2	62	42	6	تكاليف الغير وتكاليف أخرى
<b>(2 431)</b>	<b>(3 111)</b>	<b>(2 637)</b>	<b>(476)</b>	<b>(618)</b>	<b>(368)</b>	<b>(569)</b>	<b>(498)</b>	<b>(497)</b>	<b>(247)</b>	<b>(498)</b>	<b>(377)</b>	<b>(374)</b>	<b>(584)</b>	<b>(473)</b>	<b>(348)</b>	<b>(526)</b>	<b>(463)</b>	<b>(416)</b>	<b>(387)</b>	<b>(459)</b>	مجموع مصرفات التشغيل
180	(328)	0	(18)	(160)	0	(67)	5	0	105	(140)	0	65	(5)	0	35	(133)	0	61	105	0	الفائض/(العجز) المسجل للعام

المنظمة الدولية للشرطة الجنائية (الإنترپول)  
الميزانية (في ألف يورو)

جيم 1.1 جيم 2. الأداء المالي الإجمالي للمكاتب الإقليمية

المجموع			ياوندي			سان سلفادور			نيروي			هراري			بوينس آيرس			أبيدجان			مجموع مصروفات المكاتب الإقليمية بآلاف اليورو
2022	2023	الميزانية المعدلة لعام 2023	2022	2023	الميزانية المعدلة لعام 2023	2022	2023	الميزانية المعدلة لعام 2023	2022	2023	الميزانية المعدلة لعام 2023	2022	2023	الميزانية المعدلة لعام 2023	2022	2023	الميزانية المعدلة لعام 2023	2022	2023	الميزانية المعدلة لعام 2023	
(2 432)	(3 110)	(2 638)	(477)	(617)	(369)	(570)	(498)	(497)	(244)	(498)	(377)	(373)	(584)	(473)	(348)	(526)	(463)	(416)	(387)	(459)	-مصروفات التشغيل ميزانية المكاتب الإقليمية
(1 062)	(1 023)	(1 466)	(175)	(91)	(256)	(175)	(167)	(161)	(186)	(193)	(208)	(252)	(261)	(296)	(96)	(142)	(225)	(178)	(169)	(320)	تكاليف الرواتب - الميزانية العامة
(3 494)	(4 133)	(4 104)	(652)	(708)	(625)	(745)	(665)	(658)	(434)	(691)	(585)	(625)	(845)	(769)	(444)	(668)	(688)	(594)	(556)	(779)	مجموع مصروفات تشغيل المكاتب الإقليمية
(3 084)	(2 938)	(2 517)	(625)	(92)	(121)	(310)	(314)	(302)	(528)	(543)	(426)	(565)	(701)	(552)	(342)	(604)	(464)	(714)	(684)	(652)	تغطية تكاليف الرواتب من موارد عينية - الميزانية العامة
(3 084)	(2 938)	(2 517)	(625)	(92)	(121)	(310)	(314)	(302)	(528)	(543)	(426)	(565)	(701)	(552)	(342)	(604)	(464)	(714)	(684)	(652)	مجموع مصروفات تشغيل المكاتب الإقليمية من الموارد العينية
(293)	(168)	(260)	(73)	(57)	(20)	(23)	(3)	(26)	(4)	(7)	(41)	(4)	(73)	(94)	(4)	(5)	(29)	(59)	(23)	(50)	مجموع نفقات الاستثمار للمكاتب الإقليمية
6 871	7 239	6 881	1 350	857	766	1 078	982	986	1 009	1 241	1 052	1 237	1 619	1 415	830	1 277	1 181	1 366	1 266	1 481	مجموع مصروفات المكاتب الإقليمية

المنظمة الدولية للشركة الخيرية (الإنتربول)

الميزانية (فيها)

الصفحة 110/126

جيم 1.1 جيم 3. صندوق الاحتياطي للمكاتب الإقليمية بحسب المكتب الإقليمي

مجموع موارد صندوق الاحتياطي للمكاتب الإقليمية	ياوندي	سان سلفادور	نيروي	هراري	بوينس آيرس	أبيدجان	الصندوق الاحتياطي للمكاتب الإقليمية بآلاف اليورو
2 607	(115)	595	376	718	431	602	الرصيد في 31 كانون الأول/ ديسمبر 2022
(328)	(160)	5	(140)	(5)	(133)	105	الفائض/العجز (المسجل للعام)
2 279	(275)	600	236	713	298	707	الرصيد في 31 كانون الأول/ديسمبر 2023

المنظمة الدولية للشرطة الجنائية (الإنتربول)  
(لم يدقق فيها)

## جيم 2.1 إيرادات الميزانية العادية

تشمل الميزانية العادية الميزانية العامة وميزانيات المكاتب الإقليمية. وتشمل الجداول المعروضة أدناه الميزانيتين. وترد ميزانيات المكاتب الإقليمية بشكل منفصل في الأداء المالي لميزانيات المكاتب الإقليمية كما هو معروض لكل مكتب إقليمي أعلاه (جيم 1.1.1.1).

### جيم 1.2.1 المساهمات النظامية

ترد في الجدول باء 3 أعلاه إيرادات حسب البلد العضو للميزانية العامة وحالة البلد من حيث تسديد المساهمات في 31 كانون الأول/ديسمبر 2023.

### جيم 2.2.1 تمويل المكاتب الإقليمية

ترد في الجدول باء 3 أعلاه إيرادات بحسب البلد العضو في ميزانية تمويل المكاتب الإقليمية وحالة البلد من حيث تسديد المساهمات في 31 كانون الأول/ديسمبر 2023 (بما في ذلك المكاتب الإقليمية).

### جيم 3.2.1 المساهمات العينية

2022	2023	الميزانية المعدلة لعام 2023	بآلاف اليورو
21 848	23 830	23 575	تغطية تكاليف الرواتب من المساهمات العينية
12 343	13 118	11 459	تغطية تكاليف تشغيل المباني من موارد عينية
34 191	36 948	35 034	مجموع المساهمات العينية

### جيم 4.2.1 التبرعات

ترد البلدان الأعضاء والمنظمات التي قدمت تبرعات في الجدولين باء 3.2 وباء 3 أعلاه.

### جيم 5.2.1 المبالغ المسددة والمستردة

2022	2023	الميزانية المعدلة لعام 2023	بآلاف اليورو
6 482	6 486	7 143	تجديد موارد الصناديق الائتمانية والحسابات الخاصة
544	441	277	المبالغ المسددة الأخرى
7 026	6 927	7 420	مجموع المبالغ المسددة والمستردة

في عام 2023، بلغت الإيرادات من المؤتمرات 93,200 يورو وقد ردت من مبيعات أكشاك العرض خلال الجمعية العامة (عام 2022: 78,500 يورو).

المنظمة الدولية للشرطة الجنائية (الإنترپول)  
(لم يدقق فيها)

جيم 6.2.1 الإيرادات المالية

2022	2023	الميزانية المعدلة لعام 2023	بآلاف اليورو
193	1 486	184	الإيرادات المالية من الأرصدة المصرفية
352	825	183	الإيرادات المالية من الاستثمارات
545	2 311	367	مجموع الإيرادات المالية <sup>2</sup>

بلغت الفائدة الفعلية على متوسط أرصدة المنظمة المصرفية واستثماراتها ما نسبته 0,02 في المائة (عام 2022: 0,01)

جيم 7.2.1 إيرادات أخرى

2022	2023	الميزانية المعدلة لعام 2023	بآلاف اليورو
278	424	186	مبيعات متجر الإنترپول
58	49	77	العائدات من I-Checkit
315	236	0	إيرادات متنوعة
651	709	263	مجموع إيرادات أخرى

تشمل "إيرادات أخرى" الإيرادات التي تدرها مبيعات المتجر من شارات وشعارات ونبذ وبيع معفاة من الرسوم الجمركية. وتتلقى المنظمة إيرادات لقاء استخدام برمجية I-Checkit للتحقق من المعلومات المسجلة في قواعد بياناتها وهي ترد تحت هذه الفئة؛ وأعيد العمل في عام 2022 بالعقد الذي كان عُلق العمل به مدة 15 شهرا في عام 2020، ومُدد حتى 31 مايو/أيار 2024.

جيم 8.2.1 أرباح/خسائر صرف العملات الأجنبية

ترد الأرباح/الخسائر من أسعار صرف العملات الأجنبية كمبالغ صافية تحت بند الإيرادات وذلك سواء تحققت أم لم تتحقق. وفي عام 2023، بلغ إجمالي الخسائر الصافية 0,3 مليون يورو (عام 2022: خسارة 0,757 مليون يورو). ومن إجمالي الخسائر، بلغت الخسائر المحققة 0,178 مليون يورو (عام 2022: خسائر 1,189 مليون يورو) وبلغت الخسائر غير المحققة 0,122 مليون يورو (عام 2022: أرباح 0,432 مليون يورو).

جيم 3.1 مصروفات الميزانية العادية

تشمل الميزانية العادية الميزانية العامة وميزانيات المكاتب الإقليمية. وتشمل الجداول المعروضة أدناه الميزانيتين. وترد ميزانيات المكاتب الإقليمية مفصلة بشكل منفصل في "الأداء المالي لميزانيات المكاتب الإقليمية" كما هو مبين لكل مكتب إقليمي أعلاه (جيم 1.1.1.1). وتشمل المبالغ استخدام الاحتياطات.



المنظمة الدولية للشرطة الجنائية (الإنتربول)  
(لم يدقق فيها)

جيم 1.3.1 تكاليف الرواتب

2022	2023	الميزانية المعدلة لعام 2023	بآلاف اليورو
29 347	36 558	38 144	الرواتب
8 679	10 751	12 660	التكاليف المترتبة على المنظمة في إطار الضمان الاجتماعي
4 704	5 800	7 426	البدلات
240	721	0	اعتماد لتعويض الإجازات التي لم يأخذها الموظفون
4 768	6 297	470	اعتماد لمستحقات التقاعد
277	208	0	التعويض في حال إنهاء عقد الموظفين
83	123	0	إرجاع الضرائب الوطنية المدفوعة
<b>48 098</b>	<b>60 458</b>	<b>58 700</b>	<b>مجموع تكاليف الرواتب</b>

جيم 2.3.1 تغطية تكاليف الرواتب من موارد عينية

2022	2023	الميزانية المعدلة لعام 2023	بآلاف اليورو
21 848	23 830	23 575	تغطية تكاليف الرواتب من المساهمات العينية
<b>21 848</b>	<b>23 830</b>	<b>23 575</b>	<b>مجموع تغطية تكاليف الرواتب من موارد عينية</b>

جيم 3.3.1 تكاليف الموظفين الأخرى

2022	2023	الميزانية المعدلة لعام 2023	بآلاف اليورو
1 243	1 429	169	تكاليف الرعاية الصحية للموظفين
190	581	331	مصروفات تعيين الموظفين
211	161	1 609	مصروفات التدريب
<b>1 644</b>	<b>2 171</b>	<b>2 109</b>	<b>مجموع تكاليف الموظفين الأخرى</b>

جيم 4.3.1 تكاليف تشغيل المباني

2022	2023	الميزانية المعدلة لعام 2023	بآلاف اليورو
1 072	779	0	تكاليف الإيجار
2 141	2 516	4 541	تكاليف تشغيل المباني
<b>3 213</b>	<b>3 295</b>	<b>4 541</b>	<b>مجموع تكاليف تشغيل المباني</b>

جيم 5.3.1 تغطية تكاليف تشغيل المباني من موارد عينية

استخدام المباني التي توفرها البلدان الأعضاء

2022	2023	الميزانية المعدلة لعام 2023	بآلاف اليورو
12 343	13 118	11 459	معدات عينية
<b>12 343</b>	<b>13 118</b>	<b>11 459</b>	<b>مجموع تغطية تكاليف الرواتب من موارد عينية</b>

المنظمة الدولية للشرطة الجنائية (الإنتربول)  
(لم يدقق فيها)

جيم 6.3.1 الصيانة

2022	2023	الميزانية المعدلة لعام 2023	بآلاف اليورو
3 742	2 199	6 183	صيانة تكنولوجيا المعلومات والاتصالات
916	2 250	7	مصروفات صيانة المباني والمعدات
4 658	4 449	6 190	مجموع الصيانة

جيم 7.3.1 المهام والاجتماعات

تشمل "المهام والاجتماعات" المبالغ التي تُنفق على الموظفين وعلى الموظفين من الخارج لحضور ما تعقده المنظمة من اجتماعات نظامية ودورات تدريب ومؤتمرات. كما تشمل تكاليف سفر قدرها 3,004 مليون يورو (عام 2022: 2,573 مليون يورو)، وبدلات للإقامة اليومية والسكن قدرها 3,189 مليون يورو (عام 2022: 1,971 مليون يورو) وتكاليف مؤتمرات قدرها 0,83 مليون يورو (عام 2022: 0,439 مليون يورو).

2022	2023	الميزانية المعدلة لعام 2023	بآلاف اليورو
212	340	0	سلم المتجر المستهلكة
380	608	219	مصروفات استضافة زوار المنظمة بما في ذلك الهدايا
389	505	308	تكاليف الترجمة الفورية وتدوين محاضر الاجتماعات
2 573	2 996	3 476	تكاليف السفر والوكالات
1 971	3 174	122	الفنادق والإقامة بما في ذلك البديل اليومي
439	830	561	تنظيم المؤتمرات والاجتماعات
0	17	0	الهبات والإعانات للاجتماعات
5 964	8 470	4 686	مجموع مصروفات المهام والاجتماعات

وتشمل تكاليف الاجتماعات النظامية بعض تكاليف السفر وتذاكر السفر لأعضاء الوفود، ورسوم الترجمة الفورية وتدوين محاضر الاجتماعات. وتُعرض التكاليف المرتبطة بالجمعية العامة والمؤتمرات الإقليمية على أساس إجمالي وتستثنى منها إيرادات تأجير الأكشاك إلى العارضين خلال الجمعية العامة والبالغة 0,09 مليون يورو (عام 2022: 0,08 مليون يورو).

2022	2023	الميزانية المعدلة لعام 2023	بآلاف اليورو
378	467	602	الجمعية العامة
297	320	219	اللجنة التنفيذية
298	946	359	المؤتمرات الإقليمية
125	1 070	253	رؤساء المكاتب المركزية الوطنية
82	168	157	لجنة الرقابة على محفوظات الإنتربول
1 180	2 971	1 590	مجموع الاجتماعات النظامية

المنظمة الدولية للشرطة الجنائية (الإنتربول)  
(لم يدقق فيها)

وتشمل تكاليف اجتماعات اللجنة التنفيذية بعض تكاليف السفر وتذاكر السفر لأعضاء الوفود، ورسوم الترجمة الفورية وتدوين محاضر الاجتماعات. وهي تغطي أيضا التكاليف المتصلة بالفريق الاستشاري للشؤون المالية. وترد في الجدول أدناه تفاصيل التكاليف حسب طبيعتها:

المجموع 2023	الفريق الاستشاري للشؤون المالية	اللجنة التنفيذية	بآلاف اليورو
10	0	10	مصروفات استضافة زوار المنظمة بما في ذلك الهدايا
57	20	37	تكاليف الترجمة الفورية وتدوين محاضر الاجتماعات
182	1	181	تكاليف السفر والوكالات
64	1	63	بدلات الإقامة والفندق، بما في ذلك البدل اليومي
7	1	6	تنظيم المؤتمرات والاجتماعات
320	23	297	مجموع تكاليف اجتماعات اللجنة التنفيذية

جيم 8.3.1 مصروفات المكاتب

2022	2023	الميزانية المعدلة لعام 2023	بآلاف اليورو
111	127	51	إيجار المعدات ورسوم الإيجار
58	33	3	وقود المركبات
138	132	427	تكاليف البريد وخدمات إيصاله
114	79	88	الطباعة والنشر
794	877	868	خدمات الأمن الخارجية
726	854	392	تكاليف اللوازم المكتبية والقرطاسية
235	452	204	الترجمة الخارجية
2 176	2 554	2 033	مجموع مصروفات المكاتب

جيم 9.3.1 تكاليف الاتصالات

2022	2023	الميزانية المعدلة لعام 2023	بآلاف اليورو
646	764	434	رسوم استئجار الشبكة
378	394	686	رسوم الهاتف
1 024	1 158	1 120	مجموع تكاليف الاتصالات

مع أن بعض الرسوم المدفوعة لاستئجار الشبكة تشمل بدلات الإيجار، فهي لا تشمل رسوم استئجار المعدات ولا خدمات الشبكة.

المنظمة الدولية للشرطة الجنائية (الإنتربول)  
(لم يدقق فيها)

**جيم 10.3.1 تكاليف الغير وتكاليف أخرى**

تشمل التغييرات التي طرأت على الاعتمادات المخصصة للمساهمات النظامية للبلدان الأعضاء مبالغ (مدفوعة)/مستحقة لحساب كل من الميزانية العامة وميزانيات المكاتب الإقليمية، وتبلغ 1,146 مليون يورو (عام 2022: 0,031 مليون يورو) و 0,336 مليون يورو (عام 2022: 0,061 مليون يورو)، على التوالي.

2022	2023	الميزانية المعدلة لعام 2023	بآلاف اليورو
151	129	189	التدريرون الداخليون
1 818	2 934	3 596	رسوم الخدمات الاستشارية
42	49	26	الرسوم المصرفية
873	884	945	التأمين
26	0	0	المعدات المتبرع بها
381	4 436	0	خسائر متفرقة
(72)	1 648	0	اعتماد للمساهمات النظامية وخسائر أخرى
<b>3 219</b>	<b>10 080</b>	<b>4 756</b>	<b>مجموع تكاليف الغير وتكاليف أخرى</b>

**جيم 11.3.1 الاهتلاك**

المبلغ الإجمالي للاهتلاك بحسب فئة الأصول في الميزانية العادية معروض في الملاحظتين 14 (الأصول غير المادية) و 15 (المنشآت والممتلكات والمعدات)

**جيم 2. الصندوق الائتماني والحسابات الخاصة**

يتكون الصندوق الائتماني والحسابات الخاصة من الأموال الواردة من الجهات الراعية الخارجية لتحقيق غرض محدد مثل تنفيذ أنشطة خاصة في مختلف مجالات الجريمة. ويتم فصل المشاريع ومتابعتها بشكل فردي. وتنفذ المشاريع عادة وفقا لمجال الجريمة المشمول بالمشروع.

المنظمة الدولية للشرطة الجنائية (الإنتربول)  
(لم يدقق فيها)

جيم 1.2 الأداء المالي للصندوق الائتماني والحسابات الخاصة

2022	2023	الميزانية المعدلة لعام 2023	بآلاف اليورو
			إيرادات التشغيل
1 779	2 291	1 347	المساهمات العينية
60 141	60 443	55 000	المبالغ المسددة والمستردة
	804	0	الدخل المالي
<b>61 920</b>	<b>63 538</b>	<b>56 347</b>	<b>مجموع إيرادات التشغيل</b>
			مصروفات التشغيل
27 486	27 977	23 623	تكاليف الرواتب
1 779	2 291	1 347	تغطية تكاليف الرواتب من المساهمات العينية
1 433	962	49	تكاليف الموظفين الأخرى
1 513	1 934	1 250	تكاليف تشغيل المباني
1 560	1 275	3 072	الصيانة
14 947	13 623	9 804	المهام والاجتماعات
1 699	1 318	667	مصروفات المكاتب
356	270	544	تكاليف الاتصالات
10 865	13 770	15 971	تكاليف الغير وتكاليف أخرى
24	20	20	نفقات الاهتلاك والاندثار
258	98	0	صافي الخسائر من أسعار الصرف
<b>(61 920)</b>	<b>(63 538)</b>	<b>(56 347)</b>	<b>مجموع مصروفات التشغيل</b>
<b>0</b>	<b>0</b>	<b>0</b>	<b>/الفائض(العجز) المسجل للعام</b>

تبلغ مصروفات التشغيل المتصلة بصندوق الإنتربول للتعاون الشرطي الدولي (الصندوق الائتماني) في إطار ما ورد أعلاه 4,202 مليون يورو (عام 2022: 6,570 مليون يورو)، منها مصروفات التشغيل المتصلة بمؤسسة الإنتربول البالغة 1,045 مليون يورو (عام 2022: 3,669 مليون يورو).

المنظمة الدولية للشرطة الجنائية (الإنترپول)  
(لم يدقق فيها)

جيم 2.2 الصندوق الائتماني والحسابات الخاصة بحسب الجهة الراعية 2023

يعرض الجدول أدناه مشاريع الصندوق الائتماني والحسابات الخاصة التي نفذتها في عام 2023 جهة راعية ولكل من البرامج (بما في ذلك العينية).

المبلغ المدرج لعام 2023	البرنامج	الجهة الراعية
14 093	البرنامج الإقليمي لأفريقيا؛ برنامج بناء القدرات؛ برنامج منع الأعمال الإرهابية المرتكبة بالمواد الكيميائية والبيولوجية والإشعاعية والنووية والمتفجرات؛ برنامج مكافحة الإرهاب؛ برنامج التحليل الجنائي؛ برنامج مكافحة المخدرات والجريمة المنظمة؛ برنامج مكافحة الجريمة الماسة بالأحياء البرية والبيئة؛ برنامج مكافحة الاتجار بالبشر وتهريب الأشخاص؛ برنامج المنظومة 1-24/7؛ منظومة الإنترپول لإدارة سجلات الأسلحة المحظورة واقتفاء أثرها؛ برنامج الإنترپول التشريعي؛ البنية التحتية لتكنولوجيا المعلومات؛ برنامج مكافحة القرصنة البحرية؛ برنامج الهجرة وإدارة الحدود؛ برنامج دعم وتحديث المكاتب المركزية الوطنية؛ الدعم العملي؛ البحث والابتكار	المفوضية الأوروبية
5 804	برنامج مكافحة الفساد؛ برنامج منع الأعمال الإرهابية المرتكبة بالمواد الكيميائية والبيولوجية والإشعاعية والنووية والمتفجرات؛ برنامج التحليل الجنائي؛ برنامج مكافحة الجريمة الماسة بالأحياء البرية والبيئة؛ برنامج مكافحة الاتجار بالبشر وتهريب الأشخاص؛ برنامج المنظومة 1-24/7؛ برنامج مكافحة القرصنة البحرية؛ برنامج مكافحة الاتجار بالسلع غير المشروعة والتقليد	وزارة الخارجية الأمريكية
5 742	برنامج المجموعة الخماسية لمنطقة الساحل؛ برنامج مكافحة الاتجار بالبشر وتهريب الأشخاص؛ برنامج بناء القدرات؛ برنامج مكافحة الشبكات الإرهابية برنامج مكافحة المخدرات والجريمة المنظمة	الوزارة الاتحادية الألمانية للشؤون الخارجية
5 251	برنامج مكافحة الجريمة السيبرية؛ برنامج الهجرة وإدارة الحدود؛ برنامج منع الأعمال الإرهابية المرتكبة بالمواد الكيميائية والبيولوجية والإشعاعية والنووية والمتفجرات	وزارة الخارجية والتجارة والتنمية في كندا
3 230	برنامج مكافحة الجريمة السيبرية؛ برنامج مكافحة استغلال الأطفال	وزارة الخارجية والكمونولث والتنمية في المملكة المتحدة
2 490	برنامج منع الأعمال الإرهابية المرتكبة بالمواد الكيميائية والبيولوجية والإشعاعية والنووية والمتفجرات	وكالة الحد من التهديدات التابعة لوزارة الدفاع في الولايات المتحدة
1 918	برنامج مكافحة الجريمة الماسة بالأحياء البرية والبيئة؛ برنامج مكافحة الإرهاب؛ برنامج مكافحة الجريمة المالية والاحتيال؛ الدعم العملي؛ برنامج ملاحقة الفارين؛ برنامج الإنترپول للمساعدة المالية لإعادة الموظفين	وزارة الأمن العام الصينية
1 837	برنامج مكافحة الجريمة الماسة بالأحياء البرية والبيئة	وزارة المناخ والبيئة في النرويج
1 664	برنامج مكافحة الجرائم المرتكبة ضد الأطفال قدرات الإنترپول ومواءمتها على الصعيد الميداني (I-CORE)	المكتب المركزي الوطني في ألمانيا
1 501	برنامج مكافحة الجريمة الماسة بالأحياء البرية والبيئة	الوكالة الأمريكية للتنمية الدولية
1 408	برنامج بناء القدرات؛ برنامج منع الأعمال الإرهابية المرتكبة بالمواد الكيميائية والبيولوجية والإشعاعية والنووية والمتفجرات؛ برنامج مكافحة الإرهاب	الأمم المتحدة
1 224	برنامج مكافحة الجرائم المرتكبة ضد الأطفال	مؤسسة الكرامة الإنسانية

المنظمة الدولية للشرطة الجنائية (الإنتربول)  
(لم يدقق فيها)

المبلغ المدرج لعام 2023	البرنامج	الجهة الراعية
1 124	برنامج منع الأعمال الإرهابية المرتكبة بالمواد الكيميائية والبيولوجية والإشعاعية والنووية وبالمتفجرات	وزارة الطاقة الأمريكية
1 104	برنامج أمن الألعاب الرياضية	اللجنة العليا في قطر 2022
1 092	برنامج التعاون مع الإنتربول في مواجهة ندرانغيتا	وزارة الداخلية الإيطالية
1 045	برنامج مكافحة الإرهاب؛ برنامج التحليل الجنائي؛ برنامج مكافحة الجريمة السيبرية؛ برنامج مكافحة المخدرات والجريمة المنظمة؛ برنامج الفئات السكانية الهشة؛ برنامج مكافحة سرقة المركبات الآلية؛ برنامج الأعمال الفنية المسروقة؛ برنامج مكافحة الاتجار بالسلع غير المشروعة والتقليد؛ برنامج الدعم المقدم من منظمة الإنتربول	مؤسسة الإنتربول
1 012	برنامج مكافحة الجرائم المرتكبة ضد الأطفال؛ برنامج مكافحة الجرائم المالية؛ برنامج مكافحة الاتجار بالسلع غير المشروعة والتقليد	جهاز الشرطة الوطنية بجمهورية كوريا
964	برنامج مكافحة القرصنة البحرية؛	وزارة الخارجية الدانمركية
885	برنامج الصحة والسلامة في العالم	وزارة الثقافة والرياضة والسياحة في جمهورية كوريا
837	برنامج توسيع نطاق المنظومة I-24/7	المجموعة الاقتصادية والنقدية لأفريقيا الوسطى
826	برنامج مكافحة الجريمة الماسة بالأحياء البرية والبيئة؛ برنامج مكافحة الاتجار بالبشر وتهريب الأشخاص؛ برنامج الابتكار	وزارة الخارجية النرويجية
805	برنامج مكافحة الوثائق المزيفة برنامج مكافحة المخدرات والجريمة المنظمة؛ برنامج المنظومة I-24/7؛ برنامج الأسلحة النارية	مكتب الأمم المتحدة المعني بالمخدرات والجريمة
733	برنامج الهجرة وإدارة الحدود؛ برنامج مكافحة الجريمة المنظمة والناشئة	وزارة الخارجية اليابانية
669	برنامج منع الأعمال الإرهابية المرتكبة بالمواد الكيميائية والبيولوجية والإشعاعية والنووية وبالمتفجرات	وزارة الأعمال والطاقة والاستراتيجية الصناعية في المملكة المتحدة
637	برنامج مكافحة الاتجار بالسلع غير المشروعة والتقليد؛ برنامج التعاون الشرطي الدولي	مختبرات Underwriters'
619	برنامج مكافحة الجريمة السيبرية	مجلس أوروبا
526	برنامج INSIGHT؛ برنامج أسماء نطاقات الإنترنت (WHOIS)	وزارة الداخلية في المملكة المتحدة
517	برنامج منع الأعمال الإرهابية المرتكبة بالمواد الكيميائية والبيولوجية والإشعاعية والنووية وبالمتفجرات؛ برنامج المنظومة I-24/7؛ برنامج التحليل الجنائي	وزارة الشؤون الأوروبية والخارجية الفرنسية
475	برنامج مكافحة الإرهاب؛ برنامج بناء القدرات	وزارة الخارجية الهولندية
442	برنامج مكافحة الجرائم المرتكبة ضد الأطفال؛ برنامج الابتكار؛ برنامج النزاهة في مجال الرياضة؛ قدرات الإنتربول ومواءمتها على الصعيد الميداني (I-CORE)	الشرطة الوطنية الهولندية
409	برنامج مكافحة الجرائم المرتكبة ضد الأطفال	صندوق الأمم المتحدة للطفولة (اليونسكو)
358	برنامج الهجرة وإدارة الحدود؛	الوكالة الأوروبية لحرس الحدود والسواحل (فرونتكس)
329	برنامج الأسلحة النارية	مؤسسة المعهد العالي للدراسات الدولية والتنمية

المنظمة الدولية للشرطة الجنائية (الإنتربول)  
(لم يدقق فيها)

المبلغ المدرج لعام 2023	البرنامج	الجهة الراعية
294	برنامج النزاهة في مجال الرياضة	اللجنة الأولمبية الدولية
285	برنامج منع الأعمال الإرهابية المرتكبة بالمواد الكيميائية والبيولوجية والإشعاعية والنووية والمتفجرات	مكتب التحقيقات الاتحادي في الولايات المتحدة
212	برنامج مكافحة الجريمة الماسة بالأحياء البرية والبيئة	وزارة البيئة الكندية
192	برنامج الصحة والسلامة في العالم	شركة F. Hoffmann-La Roche Ltd Hoffmann-La Roche Ltd
178	برنامج مكافحة الجريمة الماسة بالأحياء البرية والبيئة	وزارة الداخلية في الإمارات العربية المتحدة
109	برنامج مكافحة الفساد؛ برنامج الهجرة وإدارة الحدود؛	الوكالة الوطنية لمكافحة الجريمة في المملكة المتحدة
108	برنامج مكافحة الاتجار بالسلع غير المشروعة والتقليد	مكتب براءات الاختراع والعلامات التجارية في الولايات المتحدة
108	برنامج لدعم المقدم من منظمة الإنتربول	وزارة الداخلية القطرية
92	برنامج مكافحة الجريمة الماسة بالأحياء البرية والبيئة	إدارة الغابات في الولايات المتحدة
66	برنامج الابتكار؛ برنامج بناء القدرات	المعهد الملكي للشؤون الدولية (CHATHAM HOUSE)
64	برنامج مكافحة سرقة المركبات الآلية	Centro Zaragoza
63	برنامج مكافحة الجرائم المرتكبة ضد الأطفال	Thorn
61	برنامج مكافحة الاتجار بالسلع غير المشروعة والتقليد	مجموعة Alibaba
39	برنامج الابتكار	رابطة غانغدونغ لتسخير التكنولوجيا لحماية الأمن العام
30	برنامج منع الأعمال الإرهابية المرتكبة بالمواد الكيميائية والبيولوجية والإشعاعية والنووية والمتفجرات	وزارة الدفاع في المملكة المتحدة
18	برنامج مكافحة الوثائق المزيفة	Gemalto N.V
14	برنامج منع الأعمال الإرهابية المرتكبة بالمواد الكيميائية والبيولوجية والإشعاعية والنووية والمتفجرات	المنظمة العالمية لصحة الحيوان
10	برنامج التدريب Stadia	جامعة نايف العربية للعلوم الأمنية
7	برنامج النزاهة في مجال الرياضة	الوكالة العالمية لمكافحة المنشطات
7	برنامج الأسلحة النارية	شركة Ultra-Electronics Forensic Technology
5	برنامج منع الأعمال الإرهابية المرتكبة بالمواد الكيميائية والبيولوجية والإشعاعية والنووية والمتفجرات	وزارة الداخلية الفرنسية
3	برنامج مكافحة الجريمة الماسة بالأحياء البرية والبيئة	الوكالة النرويجية للتعاون الإنمائي
1	برنامج I-CORE	وزارة الداخلية السعودية
1	برنامج مكافحة الجرائم المرتكبة ضد الأطفال	الشرطة الاتحادية الأسترالية
1	برنامج مكافحة الجريمة الماسة بالأحياء البرية والبيئة	أمانة اتفاقية التجارة الدولية بأنواع الحيوانات والنباتات البرية المهددة بالانقراض
63 538	مجموع الصناديق الائتمانية والحسابات الخاصة	



المنظمة الدولية للشرطة الجنائية (الإنتربول)  
(لم يدقق فيها)

جيم3. التسوية من باب التوحيد: التحويلات بين الميزانيات

تتقاسم المشاريع المشمولة بالصناديق الائتمانية والحسابات الخاصة الموارد والبنية التحتية، وتستفيد من إمكانية الاستعانة بخبراء داخليين. وتؤدي التسوية من أجل التوحيد إلى إزالة الاحتساب المزدوج للإيرادات والمصروفات بين الميزانيات عند توحيدها.

والنفقات العامة المستردة وبدلات أتعاب الخبراء وتكاليف الخدمات الأخرى، مثل إيجار المكاتب، مقيدة على الصناديق الائتمانية والحسابات الخاصة من الميزانية العادية ومحسوبة كمصروفات إما في إطار الصندوق الائتماني أو الحساب الخاص. ويُنفق مسبقاً على جميع هذه التكاليف المحملة على هذه الصناديق والحسابات مع الجهة الراعية إما في عقد محدد أو بالشروط والأحكام العامة التي تنظم عمل الصندوق الائتماني. وتُدرج هذه التكاليف في فئة "تكاليف الغير وتكاليف أخرى".

بلغ متوسط معدل استرداد النفقات العامة 10,4 في المائة من إجمالي مصروفات الصناديق الائتمانية والحسابات الخاصة (عام 2022: 10,7 في المائة). وبلغ إجمالي المبالغ المستردة من المشاريع، بما في ذلك النفقات العامة وإعادة احتساب الرسوم الأخرى 13,625 مليون يورو، أو 21,5 في المائة (عام 2022: 13,728 مليون يورو أو 22,2 في المائة). واستُردت من هذا المبلغ بدلات أتعاب الخبراء التي بلغت 4,287 مليون يورو (عام 2022: 4,895 مليون يورو).

2022	2023	الميزانية المعدلة لعام 2023	بآلاف اليورو
			إيرادات التشغيل
(13 728)	(13 625)	(6 327)	المبالغ المسددة والمستردة
<b>(13 728)</b>	<b>(13 625)</b>	<b>(6 327)</b>	مجموع إيرادات التشغيل
			مصروفات التشغيل
(4 878)	(4 287)	0	تكاليف الرواتب
(375)	(361)	0	تكاليف الموظفين الأخرى
(1 487)	(1 843)	0	تكاليف تشغيل المباني
(746)	(887)	0	الصيانة
(144)	(170)	0	المهام والاجتماعات
(37)	(34)	0	مصروفات المكاتب
(70)	(62)	0	تكاليف الاتصالات
(5 967)	(5 961)	(6 327)	تكاليف الغير وتكاليف أخرى
(24)	(20)	0	نفقات الاهتلاك والاندثار
<b>13 728</b>	<b>13 625</b>	<b>6 327</b>	مجموع مصروفات التشغيل
<b>0</b>	<b>0</b>	<b>0</b>	الفائض / (العجز) المسجل للعام

المنظمة الدولية للشرطة الجنائية (الإنتربول)  
(لم يدقق فيها)

جيم4. ميزانية الاستثمار

جيم1.4 برنامج الاستثمار مقابل الميزانية لعام 2023

الموقع	برنامج نفقات الاستثمار بآلاف اليورو	الميزانية المعدلة 2023	2023	الفرق
الأمانة لعامة	معدات خاصة وأثاث وتجهيزات	195	265	70
	أعمال البناء	571	729	158
	الأمن	136	86	(50)
	<b>المباني والأمن</b>	<b>902</b>	<b>1 080</b>	<b>178</b>
	مشاريع قاعدة بيانات الإدارة التنفيذية للخدمات الشرطية	896	1 027	131
	مشاريع أخرى متعلقة ببرمجيات منظومات المعلومات	602	877	275
	البنية التحتية لمنظومات المعلومات بما في ذلك القدرات على الصعيد العالمي	865	1 228	363
	الحواسيب والمعدات الملحقة بما للمستخدم النهائي	150	461	311
<b>منظومات تكنولوجيا المعلومات والاتصالات</b>	<b>2 513</b>	<b>3 593</b>	<b>1 080</b>	
المجمع العالمي للابتكار	معدات خاصة وأثاث وتجهيزات	389	92	(297)
	أعمال البناء	37	249	212
	الأمن	120	7	(113)
	<b>المباني والأمن</b>	<b>546</b>	<b>348</b>	<b>(198)</b>
	مشاريع قاعدة بيانات مجتم الإنتربول العالمي للابتكار	401	539	138
	البنية التحتية لمنظومات المعلومات بما في ذلك القدرات على الصعيد العالمي	95	0	(95)
	الحواسيب والمعدات الملحقة بما للمستخدم النهائي	9	20	11
<b>منظومات تكنولوجيا المعلومات والاتصالات</b>	<b>505</b>	<b>559</b>	<b>54</b>	
المكاتب	معدات خاصة وأثاث وتجهيزات	17	0	(17)
	أعمال البناء	220	289	69
	الأمن	33	103	70
	<b>المباني والأمن</b>	<b>270</b>	<b>392</b>	<b>122</b>
	مشاريع قاعدة بيانات الإدارة التنفيذية للخدمات الشرطية	53	0	(53)
	الحواسيب والمعدات الملحقة بما للمستخدم النهائي	11	8	(3)
	منظومات تكنولوجيا المعلومات والاتصالات	64	8	(56)
<b>مجموع برنامج نفقات الاستثمار</b>	<b>4 800</b>	<b>5 980</b>	<b>1 180</b>	

المنظمة الدولية للشرطة الجنائية (الإنتربول)  
(لم يدقق فيها)

جيم5. الأداء المالي مصنفاً بحسب القدرات والأهداف الاستراتيجية الفرعية

جيم1.5 الأداء المالي بحسب القدرات لعام 2023

الفعالية لعام 2023			الميزانية المعدلة لعام 2023			بآلاف اليورو
المؤسسية	الشرطة	المجموع	المؤسسية	الشرطة	المجموع	القدرات
683	1 026	1 709	207	429	636	الوثائق
1 702	2 559	4 261	408	841	1 249	الأفراد
886	1 332	2 218	342	707	1 049	الممتلكات
3 271	4 917	8 188	957	1 977	2 934	خدمات تحديد الهوية
8 935	13 431	22 366	6 109	13 405	19 514	الدعم التحليلي والمعلومات الاستخباراتية
10 013	14 649	24 395	12 001	24 592	36 593	مؤازرة التحقيقات والتنسيق
18 948	28 080	46 761	18 110	37 997	56 107	الدعم الميداني
	23 391	38 951	4 414	9 075	13 489	المجموعات والشبكات
1 808	2 718	4 526	557	1 154	1 711	المبادئ التوجيهية والأطر
2 561	3 849	6 410	2 366	4 851	7 217	التحليل الاستراتيجي
19 929	29 958	49 887	7 337	15 080	22 417	الدعم الاستراتيجي
42 148	62 955	104 836	26 404	55 054	81 458	القدرات الميدانية
3 880	5 832	9 712	5 692	11 678	17 370	بناء القدرات
593	892	1 485	84	179	263	إدارة برامج التدريب
8 276	12 440	20 716	5 030	10 287	15 317	توفير التدريب
1 989	2 990	4 979	6 502	13 488	19 990	تقييم الاحتياجات في مجال التدريب وبناء القدرات
14 738	22 154	36 892	17 308	35 632	52 940	بناء القدرات
863	1 296	2 159	13	34	47	إدارة المحتوى
766	1 152	1 918	1 618	3 672	5 290	منصات لتبادل المعارف
1 053	1 583	2 636	1 611	3 491	5 102	شبكات المعارف
2 682	4 031	6 713	3 242	7 197	10 439	إدارة المعارف
17 420	26 185	43 605	20 550	42 829	63 379	المعارف والتدريب
5 700	8 568	14 268	4 623	9 381	14 004	قواعد البيانات والتطبيقات
1 891	2 843	4 734	1 504	3 081	4 585	تكوين الأفكار والتصميم وإدارة مشاريع تكنولوجيا المعلومات
2 030	3 051	5 081	1 768	6 332	8 100	إدارة البنية التحتية
2 013	3 025	5 038	113	165	278	حوكمة وأمن تكنولوجيا المعلومات
2 080	3 127	5 207	643	1 485	2 128	دعم البلدان الأعضاء بتكنولوجيا المعلومات
13 714	20 614	34 328	8 651	20 444	29 095	تكنولوجيا المعلومات
334	503	837	67	144	211	الابتكار التطبيقي
552	830	1 382	27	59	86	الابتكار الاستراتيجي
886	1 333	2 219	94	203	297	الابتكار
14 600	21 947	36 547	8 745	20 646	29 392	التكنولوجيا والابتكار
73 900	111 087	184 987	55 698	118 531	174 229	مجموع مصروفات التشغيل

جيم 2.5 الأداء المالي بحسب الأهداف الاستراتيجية لعام 2023

الفعالية لعام 2023	الميزانية المعدلة لعام 2023	الأهداف الاستراتيجية الفرعية		الأهداف الاستراتيجية	
9 146	23 942	1.1	تعزيز قدرة أجهزة إنفاذ القانون على الوصول إلى منظومات المعلومات واستخدامها من خلال تحسين التشغيل البيئي، وتوسيع نطاق الشبكات، وتطوير حلول مبتكرة ومأمونة لتبادل المعلومات.	الهدف 1	معلومات موثوقة تتيح التحرك العمل كمركز عالمي موثوق به لإنفاذ القانون من أجل تبادل المعلومات والتحليلات التي تستدعي اتخاذ إجراءات
20 522	21 055	2.1	تعزيز نوعية وكمية التحليلات المتصلة بالتهديدات والمستندة إلى معلومات الاستخبارات الجنائية، من أجل تلبية احتياجات البلدان الأعضاء في مجالي العمليات الميدانية والتحقيقات.		
2 242	3 471	3.1	دعم أنظمة الإنترنت وأدواته التكنولوجية المتعلقة بالخصوصية وأمن البيانات لمواكبة تطور المعايير الدولية المتصلة بحماية البيانات.		
1 428	1 603	4.1	تحسين إدارة المعلومات بما يتوافق مع الإعلان العالمي لحقوق الإنسان والمواثيق الدولية الأخرى ذات الصلة والملزومة، من أجل ضمان مستوى رفيع من الثقة في أنظمة معلومات الإنترنت.		
<b>33 338</b>	<b>50 071</b>				
33 776	32 156	1.2	أن يكون الإنترنت منظمة الشرطة الأولى في العالم من حيث تبادل المعلومات، والتحرك إزاء الأحداث، والتنسيق الميداني من أجل مكافحة الجرائم العابرة للحدود.	الهدف 2	تعزيز العمل الشرطي عن طريق الشراكات رفع مستوى الموارد والمعارف والعمليات إلى الحد الأقصى عبر التعاون والشراكات الاستراتيجية
7 142	6 088	2.2	إقامة شراكات متنوعة تتيح تحسين قدراتنا وإتمائها، وتعزيز الاستعانة بها إلى أقصى حد وإثراء خدماتنا الموجهة إلى البلدان الأعضاء.		
26 622	15 691	3.2	توفير الإمكانيات لتعزيز قدرات ومعارف وكفاءات أجهزة إنفاذ القانون في العالم إلى أقصى حد.		
12 630	15 667	4.2	إقامة حوار مع الحكومات الوطنية والمنتديات الدولية للحصول على دعمها والتعريف بدورنا في بلورة معالم الأمن العالمي.		
<b>80 170</b>	<b>69 602</b>				
6 600	5 305	1.3	الاستفادة من التحول الرقمي لتحسين فعالية آلياتنا ونوعية وسرعة الخدمات التي نقدمها إلى البلدان الأعضاء.	الهدف 3	وضع التطور والابتكار في خدمة العمل الشرطي النهوض بأوساط إنفاذ القانون على الصعيد العالمي من خلال الأبحاث والحلول المبتكرة
5 587	12 117	2.3	تيسير قيام حوار عالمي بشأن التكنولوجيا الحديثة والحلول المتطورة مع الشركاء من القطاعين الخاص والعام من أجل وضع خدمات شرطية مبتكرة.		
7 284	6 841	3.3	تسخير التكنولوجيا الحديثة لتوفير حلول شرطية مبتكرة للبلدان الأعضاء.		
4 006	1 880	4.3	اعتماد تفكير خلاق وإقامة تعاون مع جهات متعددة الاختصاصات لإشاعة ثقافة الابتكار والتخطيط الاستراتيجي.		
<b>23 477</b>	<b>26 143</b>				

المنظمة الدولية للشرطة الجنائية (الإنتربول)  
(لم يندرج فيها)

الفعالية لعام 2023	الميزانية المعدلة لعام 2023	الأهداف الاستراتيجية الفرعية		الأهداف الاستراتيجية	
8 265	6 662	جعل المنظمة أكثر تنافسية وفعالية ومرونة من خلال إرساء قيادة قوية ومقاربة مجال الموارد البشرية بطريقة عصرية.	1.4	الهدف 4 تحسين أداء المنظمة وخدماتها أن يكون الإنتربول منظمة امتياز خاضعة للمساءلة وتميز بالشفافية والمرونة	
10 758	8 345	تعزيز مرونة المنظمة للتعامل مع بيئة متغيرة وذلك عبر اللامركزية في الحوكمة وتغيير الإدارة المالية مع التركيز على الاستقلالية والشفافية والمسؤولية.	2.4		
3 033	2 477	ضمان مناعة المنظمة من خلال وضع آليات متينة لإدارة المخاطر ولإدارة الأداء ولاستمرارية الأنشطة.	3.4		
3 431	2 270	إشاعة ثقافة تقوم على الأخلاقيات والتنوع والإدماج وتكرس قيم المنظمة.	4.4		
22 785	8 659	تعزيز إطار المنظمة القانوني ومواءمة السياسات والممارسات المؤسسية من أجل تحسين القدرات والبرامج.	5.4		
48 272	28 413	تعزيز أداء المنظمة وتحقيقها للنتائج			
185 257	174 229	إجمالي الإنفاق			

## دال. معلومات مالية أخرى

### دال1. المخزون

يتألف المخزون من السلع الموجودة في المتجر لبيعها أو تقديمها كهدايا، ومن السلع الاستهلاكية للمكاتب والمواد المعدّة للصيانة (الملاحظة 13).

### دال2. مبيعات متجر الإنترپول

في ما يلي ملخص لنتائج الاتجار في متجر المنظمة. ويبلغ عن البضائع المستهلكة في المتجر تحت بند "مصرفات المهام والاجتماعات".

2022	2023	الميزانية المعدلة لعام 2023	بآلاف اليورو
278	424	186	مبيعات متجر الإنترپول
(212)	(340)	0	البضائع المستهلكة
66	84	186	إجمالي الأرباح التجارية
212	340	0	سلع المتجر المستهلكة
84	137	0	الأصناف المقدمة كهدايا (غير مدرجة أعلاه)

### دال3. النسب المالية

نسبة السيولة	ما يتم قياسه
النسبة التداولية	تقيس قدرة المنظمة على تسديد خصومها القصيرة الأجل بأصول متداولة
نسبة السيولة السريعة	تقيس قدرة المنظمة على تسديد كامل خصومها القصيرة الأجل بأصول سريعة التسييل
نسبة التدفق النقدي التشغيلي	قياس لعدد المرات التي تستطيع فيها المنظمة تسديد كامل خصومها المتداولة بالنقد المتولد في فترة معينة
نسبة الأصول إلى الخصوم	تشير إلى الكيفية التي يمكن بها للمنظمة تسوية خصومها عن طريق بيع أصولها

-----